

LAUFEN



ГЕНЕРАЛЬНЫЙ
КАТАЛОГ
2020/2021

LAUFEN

О НАС

О компании	06
Производство	08
Инновации	10
История	12
Дизайнеры	14
Международные объекты	18

ДИЗАЙНЕРСКИЕ КОЛЛЕКЦИИ

The New Classic	22
Sonar	34
IlBagnoAlessi One	46
Palomba Collection	58
Kartell by Laufen	70
Living Square	88
Living SaphirKeramik	96
Living City	100
Ino	106
Val	118
Palace	132
Laufen Pro S	142
Laufen Pro A	156
Laufen Pro B	162
Laufen Pro	166

РАКОВИНЫ

Bowl Washbasins	180
Washbasins Undersurface Ground	184
Semi-Recessed Washbasins	188
Drop-In Washbasins	190
Under-Mounted Washbasins	192

УНИТАЗЫ-БИДЕ

Cleanet Riva	194
Cleanet Navia	202

СПЕЦИАЛЬНЫЕ КОЛЛЕКЦИИ

Florakids	206
Ванные комнаты «без барьера»	210
Унитазы-моноблоки	220
Бачок Universal	222
Специальные изделия / Керамические аксессуары	224
Инсталляционные системы LIS Laufen	228

МЕБЕЛЬ ДЛЯ ВАННОЙ КОМНАТЫ

Возможные комбинации	236
Цветовая гамма	237
Boutique	238
Space	244
Case	250
Base	258
Frame 25	268
Leelo	276

WELLNESS

Ванны Sentec	280
Акриловые ванны и душевые поддоны	284
Стальные ванны и душевые поддоны	290
Керамические душевые поддоны	294
Ванны и душевые поддоны Marbond	296

ПИССУАРЫ

Для общественных помещений	304
Для дома	311
Инсталляционные системы LIS для писсуаров	313

СМЕСИТЕЛИ

The New Classic	318
Kartell by Laufen	324
Sense	328
Val	332
Curveprime	334
Twinplus	338
Cityplus	342
Citypro	346
Laurin	350
Simibox	352
Цифровые общественные ванные комнаты	358
Аксессуары для душа	360

ПРИЛОЖЕНИЕ

Характеристики и преимущества продукции	364
---	-----

LAUFEN – О КОМПАНИИ

LAUFEN продвигает швейцарскую точность, внимание к деталям, высокое качество и дизайн, предлагая полный комплекс решений для ванных комнат по всему миру.



Ванная комната превращается в пространство для жизни

Уникальность данного швейцарского бренда заключается в симбиозе дизайна, качества и функциональности. LAUFEN - один из ведущих мировых производителей, имеющий глобальную сеть дистрибуции. Основное преимущество компании - знания в области производства керамической сантехники.

Более 125 лет бренд LAUFEN с легендарной швейцарской точностью использует древнейший, хорошо известный для производства инновационных санитарно-гигиенических изделий на своих ультрасовременных фабриках.



СОХРАНЯЯ ЛУЧШИЕ ТРАДИЦИИ ВАННЫХ КОМНАТ В ТЕЧЕНИЕ 125 ЛЕТ

Уникальность продуктов LAUFEN заключается в том, что швейцарский дизайн объединяет в себе два ведущих направления: эмоциональный дизайн, присущий южной части Италии, и точный и четкий дизайн в традициях северных стран.

Качество компании LAUFEN обусловлено двумя аспектами: знанием особенностей производства и высокой степенью практичности готовой ванной комнаты, предлагаемой клиенту - что, зачастую, не сразу становится очевидным. Компания LAUFEN выпускает продукцию, позволяющую экономно использовать воду, которая является ценным ресурсом, и, таким образом, демонстрирует свое бережное отношение к природе и следование стандартам экологически чистого производства.



КАНТОН БАЗЕЛЬ НА БЕРЕГАХ РЕК РЕЙН И ДУ

От компании местного уровня до ведущего игрока на мировом рынке

LAUFEN как единственный производитель сантехники, осуществляющий производство в Европе, оказал значительное влияние на формирование этих стандартов и представлений об удобстве и комфорте.



ПЕРВАЯ ПРОИЗВОДСТВЕННАЯ ПЛОЩАДКА САНТЕХНИЧЕСКОЙ КЕРАМИКИ В ЕВРОПЕ, ЗНОЙМО, 1878

История некоторых производственных объектов компании уходит своими корнями в глубокое прошлое. Приблизительно в 1878 году основоположником автоматизированного производства санитарно-технической керамики была фабрика, принадлежащая австрийской монархии. Не только традиции, но также тесное сотрудничество европейских производств Швейцарии, Австрии и Чешской Республики, помогли заложить незыблемую основу качества компании LAUFEN. Цель

компании LAUFEN, как тогда, так и сейчас, заключается в том, чтобы оставаться лидером в области технологий, услуг и дизайна.

В 1980-х инженеры LAUFEN изобрели наиболее эффективную технологию литья под высоким давлением для производства керамических изделий - открытие, ставшее настоящим прорывом, использующим принципы устойчивого развития в промышленном производстве.



ИЗОБРЕТЕНИЕ ПОДВЕСНОГО УНИТАЗА ИНЖЕНЕРОМ LAUFEN XAVER JERMANN, 1964

Важная часть философии LAUFEN - постоянные эксперименты с дизайном: настенные подвесные унитазы и отдельно стоящие напольные раковины воплощают новое понимание эстетики. В 2013 году появление инновационного материала SaphirKeramik позволило заново раскрыть творческие возможности керамики. SaphirKeramik является важной инновационной разработкой, материалом, не имеющим аналогов, который открывает новые возможности применения. SaphirKeramik позволяет изготавливать изделия, дизайн которых подразумевает тонкие стенки и малый радиус закругления кромки.



КОЛЛЕКЦИЯ THE NEW CLASSIC, РАЗРАБОТАНА ДИЗАЙНЕРОМ МАРСЕЛЕМ ВАНДЕРСОМ

Здание как символ



LAUFEN FORUM – ВЫСТАВОЧНЫЙ КОМПЛЕКС ПЛОЩАДЬЮ 6500 М2, ПРОЕКТ КОТОРОГО РАЗРАБОТАЛИ АРХИТЕКТОРЫ НИССЕН И ВЕНЦЛАФ ИЗ БАЗЕЛЯ. ФОТО МАУРИЦИО МЕРКАТО

LAUFEN ассоциируется с совершенством форм и мастерством исполнения, достичь которых позволяют передовые технологии производства. Внешний облик головного офиса, расположенного в кантоне Базель-Ланд, отражает философию бренда.

Людвика и Роберто Паломба разработали дизайн раковины "Bowl / 08" из коллекции Palomba Collection. Архитекторы Ниссен и Венцлафф создали увеличенную версию данной модели в форме здания, которое выделяется впечатляющей бетонной конструкцией и элегантно статикой.

Дух новаторства и стремление к техническим инновациям также отражены в концепции здания, которая предусматривает эффективное использование ресурсов и отвечает требованиям экологичности. Благодаря этому, здание, удостоенное множества наград, стало одной из главных достопримечательностей региона Базель, который славится своей великолепной архитектурой.

Комплекс LAUFEN Forum является новой креативной площадкой для демонстрации продукции. Понятная архитектура бетонного здания, отсылающая к пространству ванных комнат, - своеобразный манифест, благодаря которому LAUFEN чётко обозначил Швейцарию местом своей штаб-квартиры и основного производства.

Пространство, где ванная комната находится в центре внимания, вдохновляет клиентов, архитекторов, ритейлеров и дистрибьюторов и одновременно является информационным центром. Кроме того, Forum является "домашним" учебно-методическим центром компании LAUFEN Bathrooms AG. Здесь проводится целый ряд обучающих семинаров для групп, участники которых могут обмениваться знаниями по продукции.

В 2010 выставочный центр LAUFEN был удостоен награды "Маркетинг + Архитектура" в категории «Офисные и деловые кварталы – промышленные и коммерческие здания». Также он получил награду Green Good Design Award, а в 2011 году награду "Лучший архитектор" в категории «Коммерческие и промышленные здания».

Шоурумы LAUFEN собственной персоной



ШОУРУМЫ, ОТРАЖАЮЩИЕ КОНЦЕПЦИЮ LAUFEN LIVE, ОТКРЫТЫ В ЧЕТЫРЕХ ГОРОДАХ ЕВРОПЫ, А ТАКЖЕ В МАЙАМИ

В LAUFEN использует новый способ презентации своей продукции и реализует его в концепции монобрендовых шоурумов, которые уже открыты в Берлине, Вене, Праге, Мадриде и Майами. Каждый из них имеет свои особенности и свой индивидуальный стиль. Например, в Мадриде по проекту дизайнера Патрисии Уркиолы была проведена реконструкция внутреннего пространства исторического здания. В Праге пространство шоурума площадью 600 м2 используется для проведения временных выставок. В Вене студия E00S Design разработала проект экспозиции, которая отсылает к процессу создания изделий из керамики. В Берлине во внутреннем оформлении Константин Грчик использовал индустриальную концепцию, которая отражает производственный процесс. А шоурум в Майами стал частью делового района Майами Айронсайдстал, где располагаются офисы и рестораны.

Индивидуальные решения

Индивидуальный дизайн и проектирование ванной комнаты - развивающийся сегмент на рынке сантехнического оборудования. Архитекторам, которые проектируют частные резиденции, общественные здания, отели, часто тре-

буются индивидуальные решения, которые соответствуют запросам клиента и идеально вписываются в планировку санузлов и ванных комнат. LAUFEN адаптируется к требованиям рынка, предлагая широкий ассортимент продукции для индивидуальных проектных решений.

В их числе, например, раковины, керамические полочки, зеркала и мебель для ванных комнат, детали которых, а также цветовая гамма и дополнительные опции, проработаны до мелочей. Даже смесителям можно придать индивидуальный облик, а также при необходимости установить специальные ручки, нанести логотипы, выбрать нужные цвета и отделку поверхности.



ИНДИВИДУАЛЬНЫЕ РЕШЕНИЯ МОГУТ БЫТЬ ВЫПОЛНЕНЫ В СООТВЕТСТВИИ С ТРЕБОВАНИЯМИ КЛИЕНТА

В то же время для индивидуальных проектов, которые нужно выполнить в кратчайшие сроки, предлагаются современные материалы Solid Surface. Что касается дизайна раковин, рабочих поверхностей, аксессуаров, мебели, ванн, кухонных моек и даже настенных покрытий, то здесь творческая фантазия практически безгранична. Это позволяет архитекторам и дизайнерам создавать собственные решения, которые гармонично интегрируются в пространство и декор помещения.

LAUFEN также предлагает полный пакет услуг, включающий техническую проверку на предмет возможной реализации, предоставление технической документации, изготовление моделей и прототипов, адаптацию аксессуаров, транспортировку и послепродажное обслуживание.



МНОГООБРАЗИЕ ФОРМ БЛАГОДАРЯ ИСПОЛЬЗОВАНИЮ МИНЕРАЛЬНОГО СЫРЬЯ

LAUFEN – ПРОИЗВОДСТВО

LAUFEN В ЦИФРАХ

LAUFEN BATHROOMS AG – ШВЕЙЦАРСКАЯ КОМПАНИЯ, КОТОРАЯ СПЕЦИАЛИЗИРУЕТСЯ НА РЕШЕНИЯХ ДЛЯ ВАННЫХ КОМНАТ ПРЕМИУМ-СЕКМЕНТА. ШТАБ-КВАРТИРА РАСПОЛОЖЕНА В ГОРОДЕ ЛАУФЕН НЕДАЛЕКО ОТ БАЗЕЛЯ. С 1999 ГОДА КОМПАНИЯ ВХОДИТ В ROSA GROUP И ИМЕЕТ 7 ЗАВОДОВ В ЦЕНТРАЛЬНОЙ ЕВРОПЕ, НА КОТОРЫХ РАБОТАЕТ 2500 ЧЕЛОВЕК, И ОФИСЫ ПРОДАЖ В 44 СТРАНАХ.



• Представительство LAUFEN
- Экспорт

Глобальная сеть с локальным сервисом



ПРЕДПРИЯТИЯ В ЦЕНТРАЛЬНОЙ ЕВРОПЕ

1 В швейцарском городе Лауфен, кантон Базель, располагаются производственные мощности компании, офис LAUFEN Bathrooms AG, производство металлического сантехнического оборудования, центр обучения сотрудников, а также комплекс LAUFEN Forum.

2 Производственный комплекс в городе Гмунден (Австрия) специализируется на изготовлении керамической продукции для ванных комнат сложной конструкции.

3 С 1795 года местечко Вильхельмсбург в Австрии славится своими традициями изготовления керамики. В наше время на оснащенном по последнему слову техники предприятии бережно хранят искусство изготовления сантехнической продукции для ванных комнат.

4 На современном заводе в Зноймо в Чешской Республике ведется изготовление высококачественной керамики для ванных комнат. Предприятие гордится своими традициями и более чем 135-летней историей.

5 Город Бехине известен не только старейшей в Чешской Республике школой керамики, но и современным заводом, который уже более 50 лет выпускает качественные керамические изделия.

6 Керамическая продукция LAUFEN производится в соответствии со строгими стандартами качества LAUFEN (LQS) на современном заводе Rosa Group в городе Гливице, Польша.

7 Акриловые ванны LAUFEN производятся на заводе Rosa Group в городе Грыфице, Польша.

Забота об окружающей среде

Экономичные системы смыва

Унитазы LAUFEN 4.5 и 3 литра соответствуют всем функциональным требованиям и стандартам EN 997 Class 1 Type 5, EN 997 Class 2 и SA/Wels 4 Stars.

Локальные требования могут варьироваться в зависимости от региона.

С дополнительной информацией вы можете ознакомиться в главе "Характеристики и преимущества продукции".



European water label (Европейский лейбл для маркировки продукции, использующей воду)

С помощью базы данных European Water Label архитекторы, конструкторы и потребители получили возмож-

ность быстро оценить расход воды тем или иным изделием, которое используется в ванной комнате или на кухне.

С дополнительной информацией вы можете ознакомиться в главе "Характеристики и преимущества продукции".



Соблюдение норм

Экологически чистое производство современной, долговечной и ресурсосберегающей продукции.

С 1998 года LAUFEN проводит контроль внутренних и внешних производственных процессов на предмет эффективного использования ресурсов, что способствует их экономному потреблению. Важные индикаторы в области охраны окружающей среды в настоящее время наглядно демонстрируют, что производства LAUFEN не только выполняют все предписания закона в области охраны окружающей среды, но и, в большинстве случаев, превышают указанные в них нормы.



Сертификация

Два производства компании LAUFEN успешно прошли сертификацию ISO 14001 и зарегистрированы в EMAS еще в 1997 году. Эффективность фабрик была отмечена Европейской премией в области охраны окружающей среды (European Environment Prize 2007) за выдающийся менеджмент в сфере окружающей среды. Сейчас все фабрики LAUFEN сертифицированы Системой управления окружающей средой и качеством (Environmental and Quality Management Systems) ISO 9001 и ISO 14001.



Швейцарское качество

Сантехнические изделия LAUFEN имеют сертифицирующий знак Q-Plus, что подтверждает их соответствие как требованиям европейских норм, так и высоким швейцарским стандартам, установленным комиссией suissetec/VSA.



 SaphirKeramik

Свобода для изменений



SAPHIRKERAMIK ПРОТИВ САНТЕХНИЧЕСКОГО ФАЯНСА

SaphirKeramik является самой последней всемирнозначимой инновацией, запатентованной и выведенной на рынок швейцарской компанией LAUFEN. Исключительная твердость революционного материала достигается за счет добавления в состав бесцветного материала корунда, который также встречается в природе как компонент сапфира и имеет прочность на изгиб, сравнимую с прочностью стали. Дизайнеры могут экспериментировать с тончайшим, беспрецедентно твердым керамическим материалом практически без ограничений и забыть о классических правилах в дизайне изделий для ванных комнат.

После нескольких лет производства продукции из материала SaphirKeramik в промышленных масштабах LAUFEN достиг новых высот, продолжая исследовать возможности материала и экспериментируя с формой изделий, стремясь создать изысканные внешние фактуры и узоры. Впечатляюще эффективная технология литья под давлением теперь используется и при производстве изделий из материала SaphirKeramik.



Design Preis Schweiz
Prix Design Suisse
Design Prize Switzerland

design
preis
SCHWEIZ



ТЕСТИРОВАНИЕ КРАЕВОЙ ПРОЧНОСТИ УЛЬТРАТОНКИХ СТенок ИЗДЕЛИЙ ИЗ МАТЕРИАЛА SAPHIRKERAMIK (KERAMIK INSTITUT MEISSEN)

Материал SaphirKeramik, одновременно твердый и податливый, позволяет производить изделия с ультратонкими и прочными стенками толщиной всего 3–5 мм и радиусом кромки и углов всего 1–2 мм. Такие характеристики делают продукцию легкой, компактной и экологичной. Креативные возможности этого инновационного материала основаны на его исключительной твердости и прочности.



ПРОЧНОСТЬ НА ИЗГИБ МАТЕРИАЛА SAPHIRKERAMIK В 2 РАЗА ВЫШЕ ПРОЧНОСТИ ИЗДЕЛИЙ ИЗ ТРАДИЦИОННЫХ МАТЕРИАЛОВ

При сравнении механических характеристик SaphirKeramik и двух традиционных материалов для производства сантехнических изделий, а именно: сантехнического фарфора и фаянса, преимущество первого не вызывает сомнений. Сравнительные показатели SaphirKeramik, которые определил Федеральный Институт исследования и тестирования материалов в Берлине (BAM), в среднем составляют более 120 МПа, что сравнимо с показателями углеродистой стали и в два раза превышает показатели, которые демонстрирует сантехнический фарфор. За разработку SaphirKeramik LAUFEN получил награду Swiss Design Prize 2017/18.

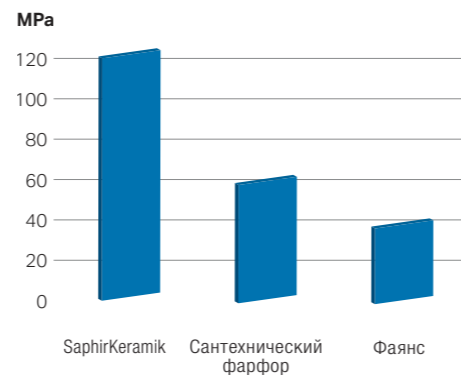
Как отметило жюри, «хотя, возможно, что такие аспекты, как экологичность и бережное отношение к окружающей среде не являлись приоритетными при разработке SaphirKeramik, но они в значительной степени способствуют общему положительному впечатлению от новой разработки». Тем самым, были признаны дополнительные преимущества материала: например, меньшая стоимость сырья за счет более простой керамической структуры. В контексте защиты окружающей среды и устойчивого развития важным аспектом является меньший расход сырья и энергии для обжига, производства и транспортировки изделий из SaphirKeramik.



ЛИНИЯ ПО ПРОИЗВОДСТВУ ИЗДЕЛИЙ ИЗ МАТЕРИАЛА SAPHIRKERAMIK

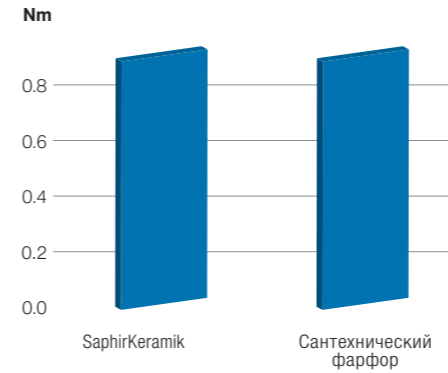
«Новые материалы всегда были наиболее важной движущей силой в развитии дизайна. SaphirKeramik – важная и удивительно успешная разработка швейцарского бренда LAUFEN, значение которой для развития сантехнической отрасли ещё предстоит оценить...».

ПРОЧНОСТЬ НА ИЗГИБ



Источник: Bundesanstalt für Materialforschung und Prüfung, Berlin, 2011

ЭНЕРГИЯ УДАРА



Источник: Keramik-Institut GmbH, Meissen, 2011

«Композитный материал, который не требует дополнительных химических добавок, поражает своими свойствами – твердостью и прочностью на изгиб. Его можно применять в традиционном процессе производства, что является выгодным преимуществом». Эти слова прозвучали, когда жюри принимало решение о присуждении SaphirKeramik награды Swiss Design Prize.

save! умная гигиена для экологичного будущего



ИНТЕГРИРОВАННЫЕ ИННОВАЦИИ

Человеческая урина – богатый источник фосфора и азота. Эти элементы являются ценным сырьём для производства сельскохозяйственных удобрений. Однако в настоящее время

эти содержащиеся в урине элементы попадают в природные источники воды, которая даже проходя через системы водоочистки остаётся загрязнённой.

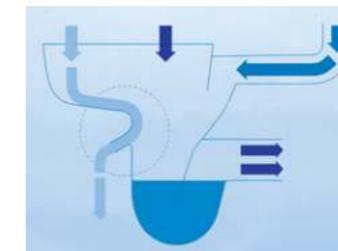
Попадая в воду такие элементы, как азот и фосфор, ведут себя так же, как и в земле, способствуя росту растений, в частности водорослей и, соответственно, формированию так называемых "мертвых зон". Это оказывает влияние на биологическое разнообразие, а также на экономику, особенно такие отрасли, как рыболовство и туризм.

Когда запасы ресурсов и сырья истощаются, стоит обратить внимание на урину как на дополнительный ресурс вместо того, чтобы напрасно сливать её в канализацию.

ТЕХНОЛОГИЯ РАЗДЕЛЕНИЯ

Если потоки отходов разделять сразу, то их обработка будет более экологичной и позволит восполнить ценные ресурсы. Таким образом, очистка сточных вод становится частью безотходного процесса.

В дополнение к этому, значительно снижается нагрузка на очистные сооружения, поскольку 1,5 л человеческой урины загрязняют приблизительно 180 л сточных вод.



МЕХАНИЗМ ОТДЕЛЕНИЯ УРИНЫ

НЕ ЗАМЕТНЫЕ ГЛАЗУ ИННОВАЦИИ

Вместе с австрийской дизайн-студией EOOS и швейцарским исследовательским институтом Eawag компания LAUFEN разработала унитаз SAVE! с инновационной системой отделения урины, который открывает новую главу в обработке сточной воды.

Главная инновация SAVE! – так называемая "ловушка для урины", созданная студией EOOS Design, в которой для отведения выделенной урины используется гидродинамический принцип работы чайника, в основе которого лежит поверхностное натяжение.

Умный дизайн керамического корпуса обеспечивает отделение урины независимо от того, использует ли его мужчина, женщина или ребенок.

Настенный безободковый унитаз SAVE! отвечает всем промышленным стандартам, обеспечивая комфорт и гигиену.



НОВАЯ КОНЦЕПЦИЯ

ПЕРСПЕКТИВЫ

Установка унитазов с системой отделения урины в общественных пространствах, отелях и жилых комплексах обеспечит более экологичную и экономичную обработку сточных вод, интегрированную в безотходный процесс, позволяющий эффективно восполнять и вторично перерабатывать выделенные элементы.



НОВАТОРСКИЕ ПРЕОБРАЗОВАНИЯ

"НАКОНЕЦ ПОЯВИЛОСЬ ГИГИЕНИЧНОЕ РЕШЕНИЕ 21 ВЕКА"

ТОВ ЛАРСЕН, ПРОФЕССОР ОТДЕЛА УПРАВЛЕНИЯ ВОДОПРОВОДНОЙ ВОДОЙ ИНСТИТУТА EAWAG.



BLACK BEE AWARD 2019

LAUFEN – ИСТОРИЯ



1892

Начало истории успеха было положено 4 июля 1892 года, когда была основана фабрика по производству керамических изделий LAUFEN, выпускавшая кирпич и клинкер. Основателями компании стали Альберт Борер, Йохан Спилман и Джозеф Герстер-Рот.



1898

Спрос на керамику возрос, что поставило вопрос о необходимости строительства второго завода. Новое предприятие начинает работу в 1898 году и специализируется на производстве кровельной черепицы, кирпича и дренажных труб.



1905

На территории предприятия появилась столовая, где рабочим за 40 центов предлагалась качественная еда.

1924

Присоединение предприятия Aktienzegielei Allschwil, производства печных труб Allschwill и фабрики по производству кирпича Tranzer положительно повлияло на все кирпичные заводы LAUFEN. В результате, в том же году в эксплуатацию была введена третья печь для обжига, и общий капитал предприятия Tonwarenfabrik LAUFEN увеличился до 1 миллиона швейцарских франков.



1925

16 ноября под руководством Гвидо Герстера, директора и члена наблюдательного контрольного совета Tonwarenfabrik LAUFEN, было основано публичное акционерное общество керамической индустрии LAUFEN. Для изготовления изделий начинает применяться фаянс, что позволяет компании производить раковины и кухонные мойки.

1931–1933

Начинается выпуск инновационного материала KILVIT, напоминающего фарфор. KILVIT гораздо прочнее фаянса, а изделия получаются полностью белыми и плотными.



1934

Строится завод по производству настенной керамической плитки. Тем самым, AG für keramische industrie становится первым производителем настенной плитки в Швейцарии, обеспечивающим запросы строительной отрасли в годы войны.



1938

Вслед за производством настенной плитки начинается выпуск напольных керамических покрытий - для этого в Лауфене строится ещё одна фабрика. В сложное для бизнеса время создаются новые рабочие места.

1949



После Второй мировой войны швейцарская федеральная железнодорожная компания SBB начинает электрификацию сети национальных железных дорог. В ответ на это LAUFEN запускает производство электротехнического фарфора - главным образом изоляционного - и становится главным поставщиком SBB.

1952

За короткий промежуток времени в Бразилии в Кампо Ларго (окрестности г. Куритиба) AG für keramische industrie LAUFEN строит новый завод по производству напольных и настенных керамических покрытий. Предприятие было зарегистрировано как INCEPA S.A.



1967

LAUFEN приобретает венскую компанию OESPAG вместе с двумя её предприятиями в австрийских городах Гмунден и Вильгельмсбург.

1970

Создаётся холдинг Keramik Holding AG LAUFEN для более чёткого управления предприятиями в Швейцарии, Австрии, Германии, Испании и Бразилии, где работают 4000 человек.



1971

Дальнейшее развитие компании требует появления нового головного офиса. Для решения этой задачи приглашается Джузеппе Герстер, внук Йозефа Герстера, который был одним из основателей компании.



1973

В субботу 3 августа, примерно в 3 часа ночи, произошел пожар на фабрике по производству напольных покрытий Tonwarenfabrik LAUFEN AG. Причиной возгорания стало топочное устройство одной из печей для обжига. Несмотря на попытки ликвидировать пламя с помощью огнетушителя, оно распространилось, что привело к значительным разрушениям.



1982

Технология литья под давлением, которую компания LAUFEN развивала на протяжении многих лет, впервые была представлена в 1982 году и установила новые стандарты в сантехнической индустрии. Технология позволила LAUFEN расширить ассортимент продукции и увеличить эффективность.

1986

Выпущено 140 000 акций стоимостью 650 швейцарских франков каждая.



1990

LAUFEN всё больше делает ставку на дизайн. Первым партнером становится всемирно известная компания Porsche Design.

1997

В период с 1992 по 1997 у компании возникли долги, и началась её реструктуризация, которая продлилась многие годы.

1999

LAUFEN становится частью ROCA Group, одной из крупнейших и влиятельных компаний в сфере производства сантехники и товаров для ванных комнат.



2002

В 2002 году LAUFEN выпустил модель Tam Tam - первую в мире отдельно стоящую раковину с цельнолитым корпусом. Эта модель вошла в дизайнерскую коллекцию IIBAGNOALESSI One, созданную Стефано Джованнони.



2009

Открылся комплекс LAUFEN Forum. Также в Лауфен переместился головной офис и производство компании Similor, вошедшей ранее в состав группы. Это стало завершающим шагом в формировании экспертно-консультационного центра LAUFEN, сферой интересов которого стали интерьеры и оборудование ванных комнат.



2013

Инновационный материал SaphirKeramik становится революционной новинкой, что позволяет LAUFEN заложить новые стандарты дизайна изделий для ванных комнат.

2017

LAUFEN отмечает 125-ю годовщину.



LAUFEN – ДИЗАЙНЕРЫ

Андреас Димитриадис



Андреас Димитриадис основал студию Platinumdesign в Штутгарте в 2007 году. Его команда промышленных дизайнеров, специалистов автоматизированного проектирования и разработчиков моделей сотрудничает с крупными международными брендами. Своей задачей Platinumdesign видит создание высококлассного и коммерчески успешного дизайна, который неоднократно был отмечен многочисленными наградами.



LIVING SQUARE // LIVING SAPHIRKERAMIK
iF Product Design Award 2012
German Design Award 2013 - номинант
German Design Award - специальное упоминание 2013
Design Plus powered by ISH 2013
AiT / Innovationspreis Architektur + Technik
Architectural Products Award (PIA)
IDEA International Design Excellence
GOLD Award 2015

PALACE
Red Dot Product Design Award 2011
German Design Award 2013 - номинант

FLORAKIDS
iF Product Design Award 2011

EOOS



После окончания Венского Университета Прикладных Искусств в 1995 году Гернот Боман, Гаральд Грюндель и Мартин Бергман основали студию EOOS. В сфере интересов талантливых австрийцев - разработка продукции и мебели премиум-класса для известных брендов, а также оформление магазинов и шоурумов. Дизайн, по их мнению, это "поэтическая" дисциплина, объединяющая архаичный и высокотехнологичный подход, позволяющий раскрыть суть вещи. Уже много лет студия придаёт важное значение участию в социальных и экологических проектах.



Black Bee Award 2019
Wallpaper life-enhancer of the year 2020

Стефано Джованнони



Стефано Джованнони родился в Ла Специи (Италия) в 1954 году. Изучал архитектуру во Флоренции. Начиная с 1989 года, занимался разработкой коллекции аксессуаров Girotondo для бренда Alessi. Сегодня Стефано живёт и работает в Милане и руководит собственной студией Studio Giovannoni, которая расположена на территории бывшей фабрики в центре города. Помимо промышленного дизайна, он также создаёт интерьеры и архитектурные проекты.



IL BAGNO ALESSI ONE
Design Plus 2003
Manufacturer Design Awards 2003
Manufacturer Design Awards 2006
Green Good Design Award 2010
Good Design Award 2011
Design Awards 2011
Best of Year (BOY) Awards 2014
ADEX Awards - Platinum Award 2015

Константин Грчик



Константин Грчик родился в 1965 году в Мюнхене (Германия). Обучался мастерству краснодеревщика в школе Джона Мейкписа в Дорсете (Англия), изучал промышленный дизайн в Королевском колледже искусств в Лондоне. В 1991 году Грчик основал собственную студию Konstantin Grčic Industrial Design (KGID) в Берлине и на данный момент является одним из ведущих промышленных дизайнеров нашего времени.



VAL
AiT/Innovationspreis Architektur + Technik 2015
iF Design Gold Award 2016
The Architect's Newspaper Best of Product Awards 2016
Best of Year Awards 2016
Red Dot Award: Product Design 2017

Тоан Нгуен



Тоан Нгуен родился в 1969 году в Париже и закончил школу дизайна ENSI - Les Ateliers по специальности промышленный дизайнер. До своего сотрудничества с Антонио Читтерио в качестве дизайн-директора и партнера Нгуен накапливает опыт, работая в различных студиях в Париже, Барселоне и Мадриде. В 2008 году Тоан Нгуен создает собственную многопрофильную студию дизайна в Милане по работе с разными продуктовыми направлениями.



INO
Design Plus powered by ISH 2015
Designpreis Rheinland-Pfalz
Best of Year Awards 2015
AZ Awards 2016 - поощрительный приз

ANTERO
Red Dot Product Design Award 2012
German Design Award

Людовика + Роберто Паломба



Людовика Серафини и Роберто Паломба изучали архитектуру в университете Рима. В 1994 году в Милане они вместе основали собственную студию. Они приобрели известность благодаря неординарному дизайну интерьера ванных комнат, кухонь и жилых пространств. Созданные ими концепции, основанные на оригинальных дизайнерских решениях, объединяют интуитивное восприятие архитектуры, стиля жизни и промышленных объектов.



PALOMBA COLLECTION
Design Plus • Manufacturer Design Awards 2005
Red Dot Product Design Award 2005 / 2007
ADI Design Index 2006 • iF Product Design Award 2007 / 2013 • Green Good Design Award 2012 • Best of Year Awards - Honoree
Interior Innovation Award 2013
Good Design Award 2013

KARTELL BY LAUFEN
Wallpaper* 2014 • Casa Vogue, Brazil 2014 • Elle Deco International Design Award 2014 • ADEX Awards 2014 Platinum Award


LAUFEN – ЗНАКОВЫЕ МЕЖДУНАРОДНЫЕ
ПРОЕКТЫ ПО ВСЕМУ МИРУ



Отель Public Раковина, сделанная на заказ — Herzog & de Meuron Композит
Нью-Йорк/США Архитектор: Herzog & de Meuron



Отель Mondrian Doha Ванна, сделанная на заказ — Марсель Вандерс Композит
Доха / Катар Архитектор: Марсель Вандерс




Отель The Tortue Kartell by Laufen — Людовика+Роберто Паломба SaphirKeramik
Гамбург / Германия Архитектор: Кейт Хьюм





Отель "Рихтер" в Москве — Sonar, Val, Palomba SaphirKeramik, композит
Москва / Россия Архитектор: Артур Макаров Дизайнер: Сердар Яников



Отель 25 Hours Hotel The Circle Kartell by LAUFEN — Людовика+Роберто Паломба SaphirKeramik
Кёльн / Германия Архитектор: Studio Aisslinger



Телецентр BBC 689 Раковина Val — Константин Грчик SaphirKeramik
Лондон / Великобритания Архитектор: Сьюзи Худлес / Архитектор: АНММ

THE NEW CLASSIC

Дизайн Марсель Вандерс



THE NEW CLASSIC накладная раковина 80; шкафчик под раковину; высокий шкафчик; керамическое зеркало с LED-подсветкой; керамический стакан для зубных щеток; встраиваемый двухвентильный смеситель для раковины



THE NEW CLASSIC подвесной унитаз, безбодковый Rimless; подвесное биде; смеситель для биде; керамический держатель для ершика с ершиком LIS клавиша смыва

THE NEW CLASSIC

РАКОВИНЫ С МЕБЕЛЬЮ / УНИТАЗЫ / БИДЕ / ВАННЫ / АКСЕССУАРЫ

Коллекция безупречных инновационных форм для ванной комнаты. The New Classic воплощает практичность гармоничной формы в сочетании с современным стилем. Мы видим рождение четкой, правильной, настоящей элегантности, благодаря которой ванная комната воспринимается как символ чистоты и свежести. Использование революционного, отмеченного наградами материала SaphirKeramik, превращает каждое изделие в торжество прогресса.



 SaphirKeramik



THE NEW CLASSIC раковина-чаша 55; шкафчик под раковину; подвесной унитаз, безбодковый Rimless; керамическое зеркало с LED-подсветкой; керамический стакан для зубных щеток; керамический держатель для ершика с ершиком LIS клавиша смыва

THE NEW CLASSIC



THE NEW CLASSIC свободностоящая ванна; встраиваемый однорычажный смеситель для ванны; монтируемый в стену излив



THE NEW CLASSIC однорычажный смеситель для раковины; мини-раковина 50, для установки на поверхность; керамическая мыльница и зеркало с LED-подсветкой



THE NEW CLASSIC накладная раковина 120; шкафчик под раковину; высокий шкафчик; подвесной унитаз, безободковый Rimless; керамическое зеркало с LED-подсветкой; керамический держатель для ершика с ершиком LIS клавиша смыва



THE NEW CLASSIC мини-раковина 50; ceramic керамическое зеркало с LED-подсветкой; керамический стакан для зубных щеток и керамическая мыльница; однорычажный смеситель для раковины



THE NEW CLASSIC накладная раковина 80 с каркасом под раковину; керамическое зеркало с LED-подсветкой; керамический стакан для зубных щеток и керамическая мыльница; двухвентильный смеситель для раковины

THE NEW CLASSIC



THE NEW CLASSIC шкафчик под раковину с открытым ящиком



THE NEW CLASSIC накладная раковина 120 с мебельным модулем и набором ножек; керамическое зеркало с LED-подсветкой; однорычажный смеситель для раковины



THE NEW CLASSIC напольный унитаз, безбодковый Rimless с бачком; керамический держатель для ершика с ершиком



THE NEW CLASSIC свободстоящая ванна



THE NEW CLASSIC раковина-чаша 55; шкафчик под раковину и набор ножек; керамическое зеркало с LED-подсветкой; подвесной унитаз, безбодковый Rimless; керамический держатель для ершика с ершиком; высокий однорычажный смеситель для раковины LIS клавиша смыва



Мини-раковина / Мини-раковина, для установки на поверхность

500 x 450 x 135 мм
H815852 / H816852



Накладная раковина

600 x 480 x 75 мм
H813853



Накладная раковина

800 x 480 x 75 мм
H813855



Накладная раковина

1200 x 480 x 75 мм
H813858



Раковина-чаша овальная, без перелива / с переливом

550 x 380 x 145 мм
H812852 / H812853



Подвесной унитаз, безободковый смыв Rimless

530 x 370 x 430 мм
H820851



Напольный унитаз, безободковый смыв Rimless, выпуск горизонтальный / вертикальный

560 x 370 x 430 мм
H823851



UNIVERSAL
Бачок напольный, состоит из 2 частей, подвод воды сбоку (слева или справа) / сзади (слева сверху) / сбоку слева или снизу / сбоку справа или снизу

400 x 140 x 980 мм
H829660 / H829661 / H829663 / H829664



UNIVERSAL

Бачок напольный, подвод воды сбоку (слева или справа) / сзади (слева сверху) / сбоку слева или снизу / сбоку справа или снизу

400 x 140 x 980 мм
H828660 / H828661 / H828663 / H828664



Напольный унитаз, комбинированный, безободковый смыв Rimless, выпуск горизонтальный / вертикальный

700 x 370 x 430 мм
H824858



Бачок, подвод воды сзади (в центре) / сбоку (слева или справа) / снизу слева / снизу справа

365 x 150 x 395 мм
H828851 / H828852 / H828853 / H828855



Сиденье с крышкой, съемное, механизм мягкого закрывания

H891851

Цвета **Керамика***

.000
Белый

.400
Белый с покрытием LCC (LAUFEN Clean Coat)

.757
Белый матовый

* Данные цвета доступны не для всех моделей. Более подробную информацию смотрите в техническом каталоге или на сайте laufen.ru.



Подвесное биде

530 x 370 x 430 мм
H830851



Напольное биде

560 x 370 x 430 мм
H832851



Шкафчик под раковину, 1 ящик, совместим с накладной раковиной 813853

575 x 315 x 345 мм
H406031



Шкафчик под раковину, 1 ящик, совместим с накладной раковиной 813855

575 x 315 x 675 мм
H406041



Шкафчик под раковину, 1 ящик, совместим с накладной раковиной 813858

775 x 315 x 345 мм
H406051



Шкафчик под раковину, 2 ящика, совместим с накладной раковиной 813853

775 x 315 x 675 мм
H406032



Шкафчик под раковину, 2 ящика, совместим с накладной раковиной 813855

1175 x 315 x 345 мм
H406042



Шкафчик под раковину, 2 ящика, совместим с накладной раковиной 813858

1175 x 315 x 675 мм
H406052



Шкафчик 600, 1 ящик, с отверстием в центре, совместим с мини-раковиной 816852

575 x 455 x 345 мм
H406003



Шкафчик 600, 2 ящика, совместим с мини-раковиной 816852

575 x 455 x 600 мм
H406004



Шкафчик 800, 1 ящик, с отверстием в центре, совместим с мини-раковиной 816852

775 x 455 x 345 мм
H406013



Шкафчик 800, 2 ящика, совместим с мини-раковиной 816852

775 x 455 x 600 мм
H406014



Шкафчик 1200, 1 ящик, с отверстием в центре, совместим с мини-раковиной 816852

1175 x 455 x 345 мм
H406023



Шкафчик 1200, 1 ящик, с отверстием слева / справа, совместим с мини-раковиной

1175 x 455 x 600 мм
H406085 / H406086



Шкафчик 1200, 2 ящика, совместим с мини-раковиной 816852

1175 x 455 x 345 мм
H406024



Шкафчик 1200, 2 ящика, с отверстием слева / справа, совместим с мини-раковиной 816852

1175 x 455 x 600 мм
H406087 / H406088



Шкафчик 600, 1 ящик, с отверстием в центре, совместим с раковиной-чашей 812852

575 x 455 x 345 мм
H406001



Шкафчик 600, 2 ящика, совместим с раковиной-чашей 812852, 812853

575 x 455 x 600 мм
H406002

Более подробную информацию смотрите в техническом каталоге

Более подробную информацию смотрите в техническом каталоге



Шкафчик 800, 1 ящик, с отверстием в центре, совместим с раковиной-чашей 812852, 812853

775 x 455 x 345 мм
H406011



Шкафчик 800, 2 ящика, совместим с раковиной-чашей 812852, 812853

775 x 455 x 600 мм
H406012



Шкафчик 1200, 1 ящик, с отверстием в центре, совместим с раковиной-чашей 812852, 812853

1175 x 455 x 345 мм
H406021



Шкафчик 1200, 1 ящик, с отверстием слева / справа, совместим с раковиной-чашей 812852, 812853

1175 x 455 x 600 мм
H406081 / H406082



Шкафчик 1200, 2 ящика, совместим с раковиной-чашей 812852, 812853

1175 x 455 x 345 мм
H406022



Шкафчик 1200, 2 ящика, с отверстием слева / справа, совместим с раковиной-чашей 812852, 812853




1175 x 455 x 600 мм
H406083 / H406084



Высокий шкафчик, 1 дверца, крепление на петли слева / справа, 4 деревянные полочки

330 x 330 x 1600 мм
H406061 / H406062

Цвета **Мебель**

-  **.631**
Белый глянец
-  **.627**
Серый
-  **.628**
Черный дуб



Каркас под раковину, совместим с накладной раковиной 813853

580 x 320 x 830 мм
H406071



Каркас под раковину, совместим с накладной раковиной 813855


780 x 320 x 830 мм
H406072



Каркас под раковину, совместим с накладной раковиной 813858

1180 x 320 x 830 мм
H406073

Цвета **Каркас под раковину**

-  **.629**
Орех



Набор ножек

165 мм
H406074

Цвета **Ручки / Ножки**


-  **.631**
Белый глянцевый
-  **.170**
Белый матовый



Свободстоящая ванна, материал Sentec

1900 x 900 мм
H220852

Цвета **Ванны**

-  **.000**
Белый



Керамическое зеркало с LED-подсветкой

500 x 80 x 700 мм
H406070



Керамическая полочка

420 x 160 мм
H877851



Керамический держатель для ершика, ершик включен в комплект

105 x 95 x 125 мм
H873852



Керамический стакан для зубных щеток, крепежный набор включен в комплект

145 x 125 x 145 мм
H873854



Керамическая мыльница

140 x 115 x 35 мм
H873856



Керамический дозатор мыла

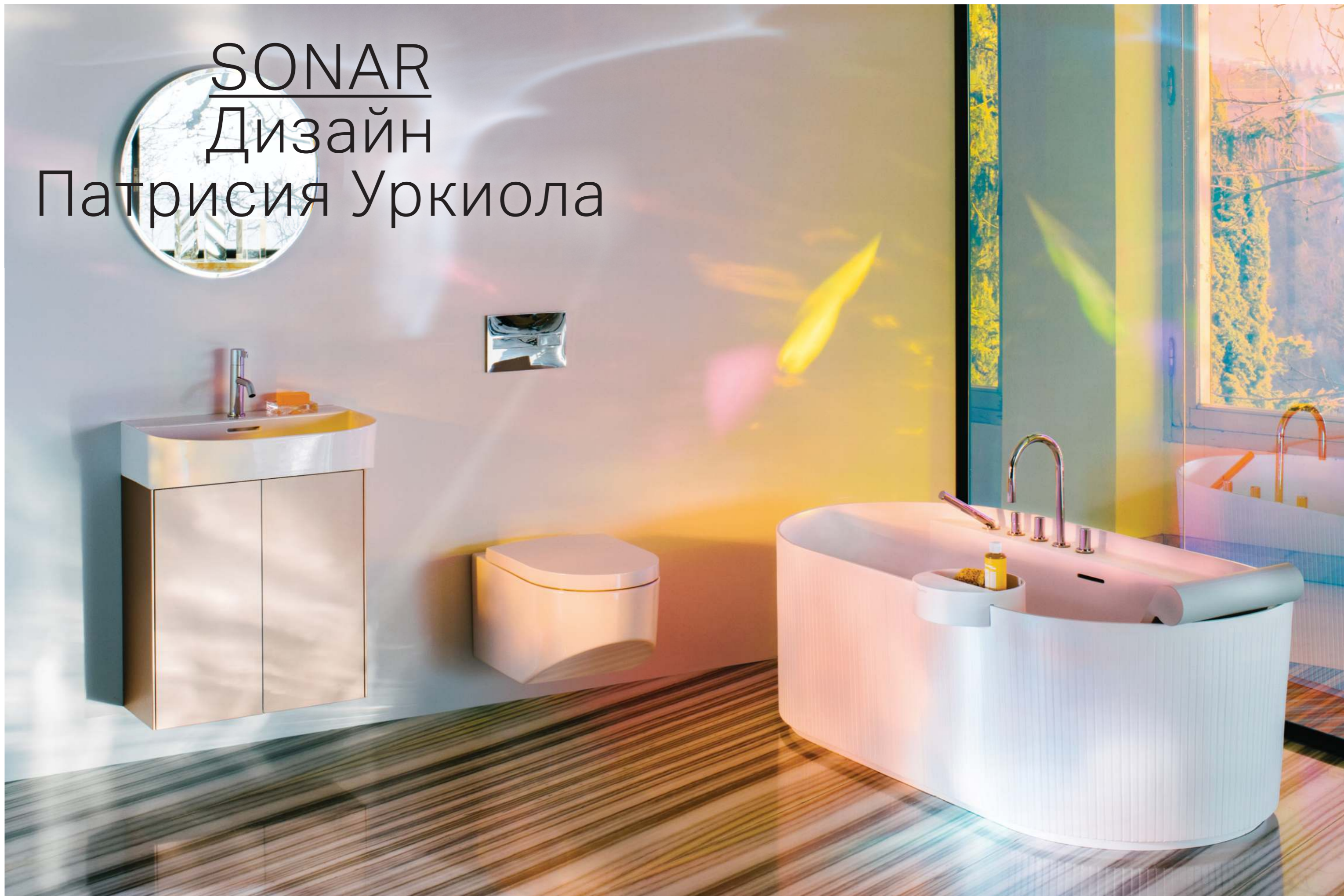
180 x 125 x 145 мм
H873855

Цвета **Керамические аксессуары**

-  **.000**
Белый
-  **.757**
Белый матовый

Подходящие столешницы см. в разделах SPACE, CASE, BOUTIQUE. Подходящую мебель см. в разделе BOUTIQUE. Подходящие зеркала и зеркальные шкафы см. в разделах FRAME 25 и LEELO. Подходящие унитазы-биде см. в разделе CLEANET SHOWER TOILETS.

SONAR Дизайн Патрисия Уркиола



SONAR раковина 60 с мебельным модулем; подвесной унитаз; свободстоящая ванна с полочкой для смесителя и наружным декором; спинка, лоток для ванны
Sonar, KARTELL BY LAUFEN смесители; мыльница Voxu FRAME 25 круглое зеркало

SONAR SAPHIRKERAMIK

Патрисия Уркиола бросает вызов материалу SaphirKeramik от LAUFEN. Дизайнер использует возможно самое большое достижение в области материалов с момента изобретения керамики для придания невероятной изысканности изделиям в своей коллекции SONAR.

Акцентированная геометрия и чувственные текстуры рисуют измерение, которое даже воду побуждает к новому движению.



SONAR раковина-чаша 34; шкафчик под раковину; подвесные унитаз и биде; высокий шкафчик, LIS клавиша смыва KARTELL BY LAUFEN смесители FRAME 25 круглое зеркало



 SaphirKeramik




SONAR двойная раковина-чаша с наружным декором 100, шкафчик под раковину; высокий шкафчик; напольный унитаз безободковый Rimless с напольным бачком, состоит из 2 частей KARTELL BY LAUFEN встраиваемый смеситель для раковины FRAME 25 круглое зеркало



SONAR раковина 60; шкафчик под раковину KARTELL BY LAUFEN однорычажный смеситель для раковины, цвет PVD медь




SONAR ванна со спинкой



SONAR лоток для ванны

SONAR



SONAR двойная раковина-чаша с наружным декором BOUTIQUE шкафчик под раковину KARTELL BY LAUFEN смесители



SONAR двойная раковина-чаша с наружным декором KARTELL BY LAUFEN смесители



SONAR двойная раковина-чаша без / с наружным декором



SONAR ванна из инновационного материала Sentec, подключение к стене KARTELL BY LAUFEN смеситель на 5 отверстий



Мини-раковина / Мини-раковина, для установки на поверхность, включает керамическую крышку сливного отверстия
410 x 420 x 140 мм
815341 / 816341

Раковина / Раковина, для установки на поверхность
600 x 420 x 140 мм
810342 / 816342

Раковина / Раковина, для установки на поверхность
1000 x 420 x 140 мм
810347 / 816347

Раковина-чаша без / с наружным декором, включает керамическую крышку для сливного отверстия
340 x 340 x 130 мм
812340 / 812341



Раковина-чаша без / с наружным декором, включает керамическую крышку для сливного отверстия
410 x 365 x 130 мм
812342 / 812343

Двойная раковина-чаша без / с наружным декором, включает керамическую крышку для сливного отверстия
1000 x 370 x 130 мм
812348 / 812349

Раковина, объединенная с пьедесталом, без места для установки смесителя, крепление к стене, включает керамическую крышку для сливного отверстия
410 x 380 x 900 мм
811341

Подвесной унитаз, безободковый смыв Rimless
530 x 370 x 340 (430) мм
820341






Напольный унитаз, безободковый смыв Rimless, выпуск горизонтальный / вертикальный
530 x 370 x 430 мм
823341

Бачок напольный, состоит из 2 частей, подвод воды сбоку (слева или справа) / сзади (слева сверху) / сбоку слева или снизу / сбоку справа или снизу
400 x 140 x 980 мм
829660 / 829661 / 829663 / 829664

Бачок напольный, подвод воды сбоку (слева или справа) / сзади (слева сверху) / сбоку слева или снизу / сбоку справа или снизу
400 x 140 x 980 мм
828660 / 828661 / 828663 / 828664

Сиденье с крышкой, съемное, механизм мягкого закрывания
893341

Цвета Керамика*

-  **.000**
Белый
-  **.400**
Белый с покрытием LCC (LAUFEN Clean Coat)
-  **.757**
Белый матовый

* Данные цвета доступны не для всех моделей. Более подробную информацию смотрите в техническом каталоге или на сайте laufen.ru.



Подвесное биде
530 x 370 x 340 (430) мм
830341

Шкафчик, 1 ящик, совместим с раковиной-чашей 812340, 812341, 812342, 812343, с отверстием в центре
575 x 455 x 340 мм
405401

Шкафчик, 1 ящик, совместим с раковиной-чашей 812340, 812341, 812342, 812343, с отверстием в центре
775 x 455 x 340 мм
405411

Шкафчик, 1 ящик, совместим с раковиной-чашей 812340, 812341, 812342, 812343, с отверстием в центре
1175 x 455 x 340 мм
405421



Шкафчик, 1 ящик, совместим с раковиной-чашей 812340, 812341, 812342, 812343, с отверстием слева / справа
1175 x 455 x 340 мм
405422 / 405423

Шкафчик, 1 ящик, совместим с раковиной-чашей 812340, 812341, 812342, 812343, с отверстием слева и справа
1175 x 455 x 340 мм
405424

Шкафчик, 1 ящик, совместим с раковиной-чашей 812340, 812341, 812342, 812343, с отверстием в центре, с отверстием под смеситель
575 x 455 x 340 мм
405405

Шкафчик, 1 ящик, совместим с раковиной-чашей 812340, 812341, 812342, 812343, с отверстием в центре, с отверстием под смеситель
775 x 455 x 340 мм
405415



Шкафчик, 1 ящик, совместим с раковиной-чашей 812340, 812341, 812342, 812343, с отверстием в центре, с отверстием под смеситель
1175 x 455 x 340 мм
405425

Шкафчик, 1 ящик, совместим с раковиной-чашей 812340, 812341, 812342, 812343, с отверстием слева / справа, с отверстием под смеситель
1175 x 455 x 340 мм
405426 / 405427

Шкафчик, 1 ящик, совместим с раковиной-чашей 812340, 812341, 812342, 812343, с отверстиями слева и справа, с отверстиями под смесители
1175 x 455 x 340 мм
405428

Шкафчик, 1 ящик, совместим с мини-раковиной 816341, с отверстием в центре
575 x 455 x 340 мм
405431



Шкафчик, 1 ящик, совместим с мини-раковиной 816341, 816342, с отверстием в центре
775 x 455 x 340 мм
405441

Шкафчик, 1 ящик, совместим с мини-раковиной 816341, 816342, с отверстием в центре
1175 x 455 x 340 мм
405451

Шкафчик, 1 ящик, совместим с мини-раковиной 816341, 816342, с отверстием слева / справа
1175 x 455 x 340 мм
405452 / 405453

Шкафчик, 1 ящик, совместим с мини-раковиной 816341, с отверстиями слева и справа
1175 x 455 x 340 мм
405454

Более подробную информацию смотрите в техническом каталоге

Более подробную информацию смотрите в техническом каталоге



Шкафчик, 1 ящик, совместим с раковиной 816347, с отверстиями в центре

1175 x 455 x 340 мм
405461



Шкафчик, 1 ящик, совместим с раковиной-чашей 812348, 812349, с отверстием в центре

1175 x 455 x 340 мм
405471



Шкафчик под раковину, 1 дверца, крепление на петли слева / справа, совместим с мини-раковиной 815341

385 x 240 x 600 мм
405481 / 405482



Шкафчик под раковину, 2 дверцы, совместим с раковиной 810342

580 x 240 x 600 мм
405483



Шкафчик под раковину, 2 дверцы, совместим с раковиной 810347

975 x 240 x 600 мм
405484



Высокий шкафчик, 1 дверца, крепление на петли слева




320 x 320 x 1595 мм
405491 / 405492

Цвета Мебель*

-  **.040** Золото
-  **.041** Медь
-  **.042** Титан
-  **.140** Золото и черный мрамор
-  **.141** Медь и черный мрамор
-  **.142** Титан и черный мрамор

* Данные цвета доступны не для всех моделей. Более подробную информацию смотрите в техническом каталоге или на сайте laufen.ru.

Цвета Полотенцедержатели CASE

-  **.104** Глянцевый анодированный алюминий
-  **.105** Анодированный алюминий
-  **.106** Анодированный алюминий темно-коричневый



CASE

Полотенцедержатель для мебели 270 / 320 / 400 мм

270 / 320 / 400 x 60 x 15 мм
490950 / 490951



Свободстоящая ванна с полочкой для смесителя и наружным декором, материал Marbond

1600 x 815 мм
221342



Ванна, материал Sentec, крепление к стене, с полочкой для смесителя и встроенным сливом-переливом

1600 x 815 мм
220347



Спинка, светло-серая

400 x 90 x 625 мм
292340



Лоток для ванны Sonar

265 x 265 x 80 мм
293340

Цвета Ванны

-  **.000** Белый

Подходящие зеркала и зеркальные шкафы см. в разделах FRAME 25 и LEELO. Подходящую мебель см. в разделе BOUTIQUE. Подходящие унитазы-биде см. в разделе CLEANET SHOWER TOILETS.

IL BAGNO **ALESSI** One

Дизайн
Стефано
Джованнони



IL BAGNO ALESSI ONE раковина-чаша 90; подвесной унитаз Rimless; подвесное биде; свободстоящая ванна

ILBAGNOALESSI ONE

Итальянский дизайнер и архитектор Стефано Джованнони избегает шаблонного повторения существующей геометрии помещения. Он ломает привычные стереотипы, сочетая экстраординарное с востребованным. Внезапно хорошо знакомые очертания вызывают непривычные, едва уловимые ассоциации, которые разрушают принципы восприятия и открывают новое измерение. Причудливые формы, созданные итальянским дизайнером, и его неординарное видение отражены не только в первой полной коллекции для ванных комнат ILBAGNOALESSI One. Некоторые из творений Джованнони составляют часть постоянной экспозиции Центра Жоржа Помпиду в Париже и Музея современного искусства в Нью-Йорке.



DESIGN PLUS



ILBAGNOALESSI ONE раковина-столешница 160; подвесной унитаз Rimless; подвесное биде; шкафчик под раковину; зеркало; держатель для туалетной бумаги; крючки для полотенец; полочка KARTELL BY LAUFEN смесители

ILBAGNOALESSI ONE



ILBAGNOALESSI ONE раковина-столешница 90; шкафчик под раковину



ILBAGNOALESSI ONE раковина свободстоящая; напольный унитаз; напольное биде



ILBAGNOALESSI ONE ванна свободстоящая



ILBAGNOALESSI ONE раковина свободстоящая с креплением к стене; писсуар с крышкой; зеркало



ILBAGNOALESSI ONE подвесной унитаз Rimless

ILBAGNOALESSI ONE



ILBAGNOALESSI ONE раковина-столешница 120; шкафчик под раковину



ILBAGNOALESSI ONE зеркальный высокий шкафчик



ILBAGNOALESSI ONE шкафчик под раковину с раковиной-чашей; ящики-органайзеры



ILBAGNOALESSI ONE высокие раковины-чаши



ILBAGNOALESSI ONE раковины-чаши; шкафчик под раковину; столешница для шкафчика под раковину



Раковина-столешница, полочка справа, скрытая система перелива, вкл. керамическую крышку для сливного отверстия 900 x 500 x 165 мм

814975



Раковина-столешница, полочка слева, скрытая система перелива, вкл. керамическую крышку для сливного отверстия 900 x 500 x 165 мм

814976



Раковина-столешница, полочка справа, скрытая система перелива, вкл. керамическую крышку для сливного отверстия 1200 x 500 x 165 мм

814973



Раковина-столешница, полочка слева, скрытая система перелива, вкл. керамическую крышку для сливного отверстия 1200 x 500 x 165 мм

814974



Раковина-чаша, с местом для установки смесителя, скрытая система перелива, вкл. керамическую крышку для сливного отверстия 520 x 520 x 175 мм

818971



Раковина-чаша, с местом для установки смесителя, плоская, скрытая система перелива, вкл. керамическую крышку для сливного отверстия 750 x 520 x 90 мм

818972



Раковина-чаша, полочка устанавливается слева или справа, вкл. керамическую крышку для сливного отверстия 800 x 420 x 145 мм

818973



Подвесной унитаз, безободковый смыв Rimless

585 x 390 x 355 мм

820971



Раковина-столешница, полочка справа, скрытая система перелива, вкл. керамическую крышку для сливного отверстия 1600 x 500 x 165 мм

814971



Раковина, объединенная с пьедесталом, крепление к стене, скрытая система перелива, вкл. керамическую крышку для сливного отверстия 520 x 530 x 850 мм

811971



Раковина свободстоящая, скрытая система перелива, вкл. керамическую крышку для сливного отверстия 530 x 530 x 900 мм

811972



Раковина-чаша высокая, без перелива, вкл. керамическую крышку для сливного отверстия 450 x 450 x 400 мм

811973



Напольный унитаз, выпуск горизонтальный / вертикальный

585 x 390 мм

821971



Напольный унитаз, комбинированный, выпуск горизонтальный / вертикальный

720 x 390 x 460 мм

822976



Бачок, подвод воды сзади (слева сверху)

370 x 160 x 485 мм

826971



Унитаз-моноблок, сифонный, двухрежимный / однорежимный смыв

745 x 405 x 730 мм

823970 / 823971



Сиденье с крышкой, съемное, механизм мягкого закрывания

892971



Подвесное биде, скрытая система перелива, вкл. керамическую крышку для сливного отверстия 585 x 390 x 355 мм

830971



Напольное биде, скрытая система перелива, вкл. керамическую крышку для сливного отверстия 390 x 585 x 415 мм

832971



Писсуар с сифоном, подвод воды сзади, с отверстием для крышки

325 x 290 x 585 мм

840971



Писсуар с сифоном, подвод воды сзади, без крышки

290 x 325 x 585 мм

840975



Крышка для писсуара

894971

Цвета Керамика

400 Белый с покрытием LCC (LAUFEN Clean Coat)



Встраиваемая ванна, материал Sentec solid surface, центральный выпуск воды, с каркасом

1780 x 820 мм

245971



Свободстоящая ванна, материал Sentec solid surface, центральный выпуск воды, с системой подъема

1830 x 870 мм

245972



Встраиваемая ванна, санитарный акрил, овальная, центральный выпуск воды, с каркасом

2030 x 1020 мм

243970



Свободстоящая ванна, санитарный акрил, овальная, с панельной обшивкой, центральный выпуск воды

2030 x 1020 мм

241970



Полувстраиваемая ванна, санитарный акрил, овальная, с панельной обшивкой, центральный выпуск воды

2030 x 1020 мм

244970

Цвета Мебель

.630 Темный орех

.631 Белый глянцевый



Шкафчик под раковину, 2 ящика, совместим с раковинами 814976 / 814975

730 x 320 x 475 мм
424450 / 424470



Шкафчик под раковину, 2 ящика, совместим с раковинами 814974 / 814973

990 x 320 x 485 мм
424500 / 424520



Шкафчик под раковину, 2 ящика, совместим с раковиной 814971

1350 x 320 x 490 мм
424360



Шкафчик под раковину, 800 мм, с вырезом в центре, 2 ящика, совместим с раковинами 818971 / 818972

800 x 500 x 330 мм
424023 / 424033



Шкафчик под раковину, 1200 мм, с вырезом слева, 4 ящика, совместим с раковиной 818971

1200 x 500 x 330 мм
424121 / 424122



Шкафчик под раковину, 1200 мм, с вырезом слева / справа, 4 ящика, совместим с раковиной 818972

1200 x 500 x 330 мм
424131 / 424132



Шкафчик под раковину, 1200 мм, с вырезом слева / справа, 3 ящика, совместим с раковиной 818973

1200 x 500 x 330 мм
424161 / 424162



Шкафчик под раковину, 1600 мм, с вырезом слева и справа, 4 ящика, совместим с раковиной 818971

1600 x 500 x 330 мм
424224



Шкафчик под раковину, 1600 мм, с вырезом слева / справа, 4 ящика, совместим с раковиной 818973

1600 x 500 x 330 мм
424261 / 424262



Столешница для шкафчика под раковину 2400 мм, с вырезом слева / справа, для 2 шкафчиков под раковину с широким ящиком слева, для раковин-чаш 818971/2/3 и 813971

2400 x 500 x 12 мм
424602 / 424603 / 424604



Столешница для шкафчика под раковину 2400 мм, с вырезом слева / справа, для 2 шкафчиков под раковину с широкими ящиками справа, для раковин-чаш 818971/2/3 и 813971

2400 x 500 x 12 мм
424612 / 424613 / 424614



Столешница, 2400 мм, с 2 вырезами справа и слева по центру, для 1 шкафчика под раковину с широкими выдвижными ящиками справа / 1 шкафчика под раковину с широкими выдвижными ящиками слева

2400 x 500 x 12 мм
424624



Шкафчик под раковину, 1200 мм, используется в комбинации со столешницей, 4 ящика, широкие ящики слева / справа

1200 x 500 x 330 мм
424170 / 424180



Небольшой органайзер для выдвижных ящиков (не используется для: 424053, 424151, 424152, 424360)

370 x 202 x 45 мм
492401



Большой органайзер для выдвижных ящиков (не используется для: 424053, 424151, 424152, 424360)

370 x 312 x 45 мм
492402



Высокий шкафчик, 1 дверца, петли слева / петли справа, зеркало с обеих сторон, 4 стеклянные полки

400 x 300 x 1700 мм
458011 / 458021



Высокий шкафчик, 1 дверца, петли слева / петли справа, зеркало с обеих сторон, 2 стеклянные полки, 2 внутренних ящика

400 x 300 x 1700 мм
458012 / 458022



Высокий шкафчик, 1 дверца, петли слева / петли справа, зеркало с обеих сторон, 4 стеклянные полки с подсветкой

400 x 300 x 1700 мм
458031 / 458041



Высокий шкафчик, 1 дверца, петли слева / петли справа, зеркало с обеих сторон, 2 стеклянные полки с подсветкой, 2 внутренних ящика

400 x 300 x 1700 мм
458032 / 458042



Зеркало с встроенной подсветкой, 400 мм, с рамой и системой антизапотевания

400 x 60 x 1000 мм
448411



Зеркало со встроенной подсветкой, 800 / 1200 / 1600 мм, с рамой и системой антизапотевания

800 / 1200 / 1600 x 60 x 400 мм
448421 / 448431 / 448441

Цвета Ванны

 **.000**
Белый

Цвета Керамические аксессуары

 **.000**
Белый



Керамический держатель для полотенец

130 x 70 x 95 мм
870976



Керамический держатель для туалетной бумаги

185 x 150 x 110 мм
870970



Полочка с полотенцедержателем

630 x 175 x 50 мм
870972





CASE


Полотенцедержатель для мебели

270 / 320 / 400 x 60 x 15 мм
490950 / 490951 / 490952

Цвета Полотенцедержатель CASE

 **.104** Анодированный алюминий, глянцевый

 **.105** Анодированный алюминий

 **.106** Анодированный алюминий темно-коричневый

Подходящие унитазы-биде см. в разделе CLEANET SHOWER TOILETS.

PALOMBA COLLECTION

Дизайн
Людовика+Роберто
Паломба



PALOMBA раковины-чаши 52, свободная ванна BOUTIQUE шкафчик под раковину 90 FRAME 25 зеркало 180
KARTELL BY LAUFEN смесители для раковины; напольный смеситель для ванны

PALOMBA COLLECTION

Вода, дающая жизнь всему живому, является источником вдохновения для дизайнеров Людовики и Роберто Паломба. Это ярко демонстрирует их успешная коллекция PALOMBA COLLECTION, разработанная для LAUFEN. Сочетание мягких обтекаемых форм и глянцевого блеска является особым выразительным средством, которое известный дуэт итальянских дизайнеров называет «отпечатком природы». Противоречие между строгими геометрическими и органическими формами является отличительной чертой коллекции, определяющей единство всех её элементов. Плавные природные линии PALOMBA COLLECTION делают пространство ванной комнаты гармоничным и сбалансированным.



reddot design award
winner 2005



reddot design award
winner 2007



product
design
award

2007



product
design
award

2013



interior
innovation
award

2013

MANUFACTURER
AWARDS 2005
Winner



GOOD
DESIGN



GOOD
DESIGN



PRESTIGIOUS
AWARD

BEST
OF
YEAR
HONOREE
2012

DESIGN PLUS



PALOMBA COLLECTION свободная раковина; свободная ванна; напольные унитаз и биде

PALOMBA COLLECTION



PALOMBA COLLECTION раковина 120; шкафчик под раковину; подвесной унитаз; свободная ванна



PALOMBA COLLECTION раковина 120 с полотенцедержателем



PALOMBA COLLECTION подвесной унитаз; подвесное биде



PALOMBA COLLECTION высокий шкафчик; настенный модуль



PALOMBA COLLECTION свободная ванна

PALOMBA COLLECTION



PALOMBA COLLECTION раковина с интегрированным пьедесталом, крепление к стене



PALOMBA COLLECTION двойная раковина-столешница 160; подвесной унитаз; подвесное биде; шкафчик под раковину 160



PALOMBA COLLECTION раковина-чаша 52



PALOMBA COLLECTION раковина-чаша 60; шкафчик под раковину 100
FRAME 25 зеркало



Раковина-столешница, асимметричная

800 x 500 x 40 мм

814804



Раковина-столешница, асимметричная

1200 x 500 x 40 мм

814806



Раковина-столешница, асимметричная

1600 x 500 x 40 мм

814808



Двойная раковина-столешница

1600 x 500 x 40 мм

814809



Раковина-чаша

900 x 420 x 160 мм

816801



Подвесной унитаз, безободковый смыв Rimless

540 x 360 x 265 (430) мм

820802



Напольный унитаз, выпуск горизонтальный / вертикальный

360 x 560 x 430 мм

823806



UNIVERSAL

Бачок напольный, состоит из 2 частей, подвод воды сбоку (слева или справа) / сзади (слева сверху) / сбоку слева или снизу / сбоку справа или снизу 400 x 140 x 980 мм

829660 / 829661 / 829663 / 829664



Раковина свободстоящая

525 x 400 x 900 мм

811803



Раковина, объединенная с пьедесталом, крепление к стене

525 x 435 x 900 мм

811804



Раковина-чаша

520 x 380 x 130 мм

816802



Раковина-чаша, с местом для установки смесителя

600 x 400 x 130 мм

816803



UNIVERSAL

Бачок напольный, подвод воды сбоку (слева или справа) / сзади (слева сверху) / сбоку слева или снизу / сбоку справа или снизу 400 x 140 x 980 мм

828660 / 828661 / 828663 / 828664



Напольный унитаз, комбинированный, безободковый смыв Rimless, выпуск горизонтальный / вертикальный 700 x 360 x 460 (430) мм

824801



Напольный унитаз, комбинированный, выпуск горизонтальный / вертикальный

700 x 360 x 460 (430) мм

824806




Бачок, подвод воды сзади (в центре) / сбоку (слева или справа) / снизу слева / снизу справа

345 x 165 x 435 мм

828801 / 828802 / 828803 / 828805

Цвета **Керамика***

 **.000** Белый

 **.400** Белый с покрытием LCC (LAUFEN Clean Coat)

* Данные цвета доступны не для всех моделей. Более подробную информацию смотрите в техническом каталоге или на сайте laufen.ru.



Сиденье с крышкой, съемное, механизм мягкого закрывания

891802



Подвесное биде

540 x 360 x 265 (430) мм

830801





Напольное биде


560 x 360 x 430 мм

832801

Цвета **Мебель**

 **.220** Белый

 **.222** Темная вишня Vermont



Высокий шкафчик, 1 дверца, петли слева / справа

360 x 310 x 1650 мм

406751 / 406752



Шкафчик, 1 дверца, возможна установка петель слева или справа

275 x 250 x 825 мм

406701



Полотенцедержатель, хром, совместим с раковиной 814804

760 x 25 x 95 мм

381801



Полотенцедержатель, хром, совместим с раковиной 814806

1160 x 25 x 95 мм

381802



Полотенцедержатель, хром, совместим с раковиной 814808

1560 x 25 x 95 мм

381803



Полотенцедержатель, хром, совместим с двойной раковиной 814809

1560 x 25 x 95 мм

381804



Шкафчик под раковину, 2 ящика, совместим с раковиной 814804

785 x 495 x 590 мм
407202



Шкафчик под раковину, 4 ящика, совместим с раковиной 814806

1185 x 495 x 590 мм
407304



Шкафчик под раковину, 4 ящика, совместим с раковиной 814808




1585 x 495 x 590 мм
407404



Шкафчик под раковину, 4 ящика, совместим с раковиной 814809

1585 x 495 x 590 мм
407454

Цвета Полотенцедержатель CASE

-  **.104** Анодированный алюминий, глянцевый
-  **.105** Анодированный алюминий
-  **.106** Анодированный алюминий темно-коричневый



CASE
Полотенцедержатель для мебели
270 / 320 / 400 мм

270 / 320 / 400 x 60 x 15 мм
490950 / 490951 / 490952



Свободстоящая ванна, санитарный акрил, с панельной обшивкой, центральный выпуск воды

1800 x 900 мм
231800



Встраиваемая ванна, санитарный акрил, центральный выпуск воды, бортик 40 мм, без каркаса / с каркасом

1800 x 900 мм
232800 / 232801



Настенный модуль, квадратный

275 x 220 x 275 мм
407001

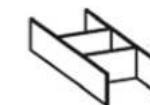


Настенный модуль, прямоугольный

550 x 220 x 275 мм
407101



Настенный модуль, прямоугольный, 1 стеклянная полка
275 x 220 x 550 мм
407102 / 407103



Органайзер для выдвижных ящиков, стекло

120 x 295 x 64 мм
490301



Встраиваемая ванна, санитарный акрил, бортик 20 мм, без каркаса / с каркасом

1800 x 800 мм
242800 / 242801



Встраиваемая ванна, санитарный акрил, бортик 80 мм, без каркаса / с каркасом

1800 x 800 мм
243800 / 243801



Свободстоящая ванна, материал Sentec solid surface

1800 x 890 мм
245802

Цвета Ванны

-  **.000** Белый

Подходящие зеркала и зеркальные шкафы см. в разделах FRAME 25 и LEELO. Подходящие унитазы-биде см. в разделе CLEANET SHOWER TOILETS.

Kartell by LAUFEN
Дизайн
Людовика+Роберто
Паломба



KARTELL BY LAUFEN свободстоящая ванна; напольный смеситель для ванны; душевая стойка; стеллаж Sound-rack



KARTELL BY LAUFEN комбинация из ультратонких раковин и шкафчика под раковину, 60; смесители; светильники Rifyl FRAME 25 зеркало

KARTELL BY LAUFEN

Людовика и Роберто Паломба продолжают развивать сильные стороны культовой коллекции Kartell by Laufen, которая открывает бесконечные возможности для экспериментов с комбинациями оттенков, форм и типов поверхности. Коллекция, ставшая классикой современного дизайна, была дополнена новыми компактными раковинами, выполненными из революционного материала SaphirKeramik, чтобы вы смогли почувствовать творческую свободу при создании дизайна ванной комнаты любых размеров и оценить исключительное качество.



KB CULTURE AWARDS 2014

BEST OF YEAR HONOREE 2017

 SaphirKeramik



KARTELL BY LAUFEN свободностоящая раковина с узором; смеситель для раковины эксклюзивного цвета PVD Медь; зеркало All Saints, в белом цвете

KARTELL BY LAUFEN



KARTELL BY LAUFEN комбинация из ультратонкой раковины и шкафчика под раковину 100; смеситель для раковины; зеркало All Saints, цветовая гамма – серебро ; табурет Max-Beam; полотенцедержатель 60



KARTELL BY LAUFEN высокий шкафчик, петли справа



KARTELL BY LAUFEN раковина 45; смеситель для раковины; шкафчик под раковину; зеркало All Saints



KARTELL BY LAUFEN комбинация из ультратонкой раковины и шкафчика под раковину 60



KARTELL BY LAUFEN раковина 60, смеситель для раковины BOUTIQUE столешница по индивидуальному заказу + напольный шкафчик

KARTELL BY LAUFEN



KARTELL BY LAUFEN раковина-чаша 42; встраиваемый в стену смеситель для раковины VAL поддон прямоугольный



KARTELL BY LAUFEN мини-раковина 46 с смесителем; зеркало All Saints; табурет Max-Beam; стеллаж Sound-rack



KARTELL BY LAUFEN раковина 90; смеситель для раковины; шкафчик под раковину; стакан и мыльница Boxu



KARTELL BY LAUFEN свободностоящая раковина 37; смеситель для раковины эксклюзивного цвета Золото; зеркало All Saints, цветовая гамма – золото



KARTELL BY LAUFEN раковина 60; смеситель для раковины эксклюзивного цвета Антрацит; зеркало All Saints, цветовая гамма – прозрачный черный



KARTELL BY LAUFEN мини-раковина 46; смеситель для раковины; шкафчик для раковины; зеркало All Saints; светильник Rifyl; табурет Max Beam



KARTELL BY LAUFEN раковина 60; смеситель для раковины; шкафчик под раковину; стеллаж Sound-rack; зеркало All Saints; держатель для туалетной бумаги Rail; табурет Max Beam; унитаз-биде CLEANET RIVA

KARTELL BY LAUFEN



KARTELL BY LAUFEN раковина 120; шкафчик под раковину; высокий шкафчик; зеркало All saints; табурет Max Beam



KARTELL BY LAUFEN свободностоящая раковина; смеситель для раковины на 2 отверстия; высокий шкафчик; настенная полочка Shelfish; полотенцедержатель 60; табурет Max-Beam; зеркало All Saints, цветовая гамма – янтарь



KARTELL BY LAUFEN раковина 60; смеситель для раковины; шкафчик под раковину; стеллаж Sound-rack; зеркало All saints; полотенцедержатель Rail



KARTELL BY LAUFEN раковина 120, полочка справа; смеситель для раковины с полочкой; табурет Max-Beam; BOUTIQUE шкафчик 90; FRAME 25 зеркало 60



KARTELL BY LAUFEN подвесной унитаз Rimless; подвесное биде; встраиваемый в стену смеситель для биде; держатель для туалетной бумаги с полочкой; полотенцедержатель 30

KARTELL BY LAUFEN



KARTELL BY LAUFEN раковина 50; смеситель для раковины эксклюзивного цвета; стакан Voxu



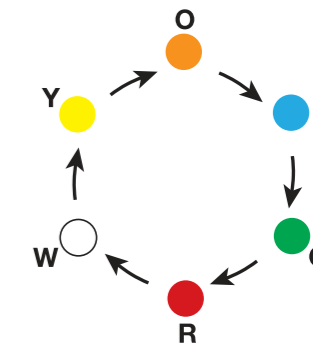
KARTELL BY LAUFEN раковина-чаша с местом для установки смесителя 75; смеситель для раковины с полочкой зеркало All Saints, цветовая гамма – прозрачный кристалл



KARTELL BY LAUFEN раковина 90; шкафчик под раковину; высокий шкафчик; зеркало All Saints



KARTELL BY LAUFEN раковина 50; смеситель для раковины эксклюзивного цвета; стакан Voxu



Цветная подсветка возбуждает все чувства. LAUFEN предлагает два различных типа подсветки, создающих расслабляющую атмосферу: подводные светодиодные лампы для освещения воды или светодиодные полосы в щелевом переливе (используются в ваннах Kartell by LAUFEN). Обычно цвета светодиодной подсветки постоянно меняются, но также можно выбрать один цвет с помощью сенсорного управления или дистанционного управления.



Мини-раковина, с местом для установки смесителя справа / слева, со скрытым сливом
460 x 280 x 120 мм
815334 / 815335

Мини-раковина со скрытым сливом / для установки на поверхность
460 x 460 x 120 мм
815331 / 818331

Раковина / Раковина, для установки на поверхность
500 x 460 x 145 мм
810332 / 816332

Раковина / Раковина, для установки на поверхность
600 x 460 x 120 мм
810333 / 816333



Раковина, полка справа, со скрытым сливом / для установки на поверхность
600 x 460 x 120 мм
810334 / 818334

Раковина, полка слева, со скрытым сливом / для установки на поверхность
600 x 460 x 120 мм
810335 / 818335

Раковина, полка справа, со скрытым сливом / для установки на поверхность
900 x 460 x 120 мм
810338 / 818338

Раковина, полка слева, со скрытым сливом / для установки на поверхность
900 x 460 x 120 мм
810339 / 818339



Раковина, полка справа, со скрытым сливом
1200 x 460 x 120 мм
813332

Раковина, полка слева, со скрытым сливом
1200 x 460 x 120 мм
813333

Комплект 500 мм, раковина Slim и шкафчик под раковину с 2 ящиками, вкл. органайзер для ящиков
500 x 500 x 725 мм
860331

Комплект 600 мм, раковина Slim и шкафчик под раковину с 2 ящиками, вкл. органайзер для ящиков
600 x 500 x 725 мм
860333



Комплект: шкафчик с раковиной 800 мм, раковина Slim, шкафчик с 2 ящиками, вкл. органайзер для ящиков
800 x 500 x 725 мм
860335

Комплект: шкафчик с раковиной 1000 мм, раковина Slim, шкафчик с 2 ящиками, вкл. органайзер для ящиков
1000 x 500 x 725 мм
860337

Раковина, свободная установка со скрытым сливом
375 x 435 x 900 мм
811331

Цвета Специальные декоративные элементы для изделия 811331

- .D01 Шаблон линий, серый
- .D02 Линии, черный
- .D03 Поверхности, черный и серый

Цвета Каркас для раковины

.004 Хром
.450 Черный матовый



Раковина-чаша
420 x 420 x 120 мм
812331

Раковина-чаша, с местом для установки смесителя, со скрытым сливом
750 x 350 x 120 мм
812332

Подвесной унитаз, безободковый смыв Rimless
545 x 370 x 355 мм
820337



Подвесной унитаз, безободковый смыв Rimless, с UPC
545 x 370 x 285 (430) мм
820288

Подвесной унитаз укороченный, безободковый смыв Rimless
490 x 370 x 285 (430) мм
820333

Напольный унитаз, безободковый смыв Rimless, выпуск горизонтальный / вертикальный
560 x 370 x 430 мм
823337

UNIVERSAL
Бачок напольный, состоит из 2 частей, подвод воды сбоку (слева или справа) / сзади (слева сверху) / сбоку слева или снизу / сбоку справа или снизу
400 x 140 x 980 мм
829660 / 829661 / 829663 / 829664



UNIVERSAL
Бачок напольный, подвод воды сбоку (слева или справа) / подвод воды сзади (слева сверху) / подвод воды сбоку слева или снизу / подвод воды сбоку справа или снизу
400 x 140 x 980 мм
828660 / 828661 / 828663 / 828664

Напольный унитаз, комбинированный, безободковый смыв Rimless
660 x 370 x 440 (430) мм
824331

Напольный унитаз, комбинированный, безободковый смыв Rimless
660 x 370 x 430 мм
824337

Бачок, подвод воды сзади (в центре) / подвод воды сбоку (слева или справа) / подвод воды снизу слева / подвод воды снизу справа
370 x 150 x 395 мм
829331 / 829332 / 829333 / 829335



Сиденье с крышкой, съемное, механизм мягкого закрывания
891330 / 891331

Сиденье с крышкой, съемное, с системой мягкого опускания, округлой формы, совместимо с моделью 820333
891332 / 891333

Подвесное биде
545 x 370 x 290 (430) мм
830331

Напольное биде
560 x 370 x 430 мм
832331

Цвета **Керамика***

-  **.000**
Белый
-  **.400** Белый с покрытием LCC (LAUFEN Clean Coat)
-  **.757**
Белый матовый
-  **.020**
Черный глянцевый
-  **.716**
Черный матовый
-  **.758**
Матовый графит
-  **.759**
Серый матовый

*Данные цвета доступны не для всех моделей. Более подробную информацию смотрите в техническом каталоге или на сайте laufen.ru.



Шкафчик под раковину, 1 ящик с одной стеклянной полкой, петли слева, открытая полка справа, подходит для раковины 815335 с полочкой для смесителя слева или 815334 с полочкой для смесителя справа

440 x 270 x 600 мм
407517 / 407518



Шкафчик под раковину, 2 ящика, вкл. органайзер, подходит к раковине 815331

440 x 450 x 600 мм
407508



Шкафчик под раковину, 2 ящика, вкл. органайзер, подходит к раковине 815332

480 x 450 x 600 мм
407509



Шкафчик под раковину, 2 ящика, вкл. органайзер, подходит к раковине 810335 с полочкой слева

580 x 450 x 600 мм
407568



Шкафчик под раковину, 2 ящика, вкл. органайзер, подходит к раковинам 810333, 810338, 810339, 813332

407569



Шкафчик под раковину, 2 ящика, вкл. органайзер, подходит к раковине 810334 с полочкой справа

580 x 450 x 600 мм
407558



Шкафчик под раковину, 2 ящика, вкл. органайзер, подходит к раковине 810339 с полочкой слева или 810338 с полочкой справа

880 x 450 x 600 мм
407608 / 407618



Шкафчик под раковину, 2 ящика, вкл. органайзер, подходит к раковине 813332 с полочкой справа

1180 x 450 x 600 мм
407648



Шкафчик под раковину, 2 ящика, вкл. органайзер, подходит к раковине 813333

1180 x 450 x 600 мм
407649



Модуль, 1 дверца, 2 створки, раковина слева, подходит к раковинам 810334, 810335, 810338, 810339, 812332 (место для смесителя только слева), 813332, 815331 / раковина справа

1200 x 270 x 610 мм
408291



Модуль, 1 дверца, 2 створки, раковина слева, подходит к раковинам 810334, 810335, 810338, 810339, 812332 (место для смесителя только слева), 813332, 815331 / раковина справа

1200 x 270 x 610 мм
408292




Боковой шкафчик, 1 дверца, петли слева, 1 деревянная полка, петли справа

300 x 485 x 700 мм
408271 / 408272



Высокий шкафчик, 1 дверца, петли слева, 4 стеклянные полки, петли справа

400 x 270 x 1300 мм
408281 / 408282



Высокий шкафчик, 1 дверца, петли слева / справа, 4 стеклянные полки




350 x 335 x 1650 мм
408287 / 408288






Набор регулируемых ножек (2 шт.), покрытие - анодированный алюминий

170 мм
407620

Цвета **Мебель**

-  **.640**
Белый матовый
-  **.641**
Серая галька
-  **.642**
Сланцево-серый

Цвета **Полотенцедержатели CASE**

-  **.104**
Глянцевый анодированный алюминий
-  **.105**
Анодированный алюминий
-  **.106**
Анодированный алюминий темно-коричневый



Набор регулируемых ножек (2 шт.), покрытие - анодированный алюминий, подходит к шкафчикам с раковинами и высоким шкафчикам

175 мм
407660



CASE
Полотенцедержатель для мебели 270 / 320 / 400 мм

270 / 320 / 400 x 60 x 15 мм
490950 / 490951 / 490952



Каркас под раковину, подходит для раковины 815331

395 x 440 x 790 мм
385334



Каркас под раковину, подходит для раковин 810333, 810334, 810335

535 x 440 x 790 мм
385335



Каркас под раковину, подходит для раковин 810338, 810339

825 x 440 x 790 мм
385336



Ванна, встраиваемая, материал - Sentec solid surface, с местом для смесителя с левой / с правой стороны, с щелевым переливом в передней части, с каркасом

1700 x 860 мм
223331 / 224331



Ванна, правосторонняя, материал - Sentec solid surface, с панелью, с местом для смесителя, с щелевым переливом в передней части, с каркасом / левосторонняя

1700 x 860 мм
223335 / 224336



Свободностоящая ванна, материал - Sentec solid surface, с системой подъёма, с щелевым переливом и местом для смесителя по левому борту / по правому борту

1700 x 860 мм
224332 / 223332



Свободностоящая ванна, материал - Sentec solid surface, с щелевым переливом и местом для смесителя в ножной зоне, с системой подъёма

1760 x 760 мм
222332



Свободностоящая ванна, материал - Sentec solid surface

1715 x 815 мм
226332



Подголовник для шеи, черный, самоклеющийся, для ванн с прямыми контурами

312 x 122 x 50 мм
294680

Цвета **Ванны**

-  **.000**
Белый



Зеркало All Saints, с LED-подсветкой, пластик

780 x 40 x 780 мм
386331 / 386333



Полка Shellfish, настенная, пластик

450 x 155 x 40 мм
385330



Полка для раковины,
пластик

460 x 200 x 15 мм
385331

Полка для ванны,
пластик

750 x 250 x 15 мм
385332

Подвесной светильник Rifly, пластик,
хромированный крепеж

80 x 80 x 300 / 600 / 900 мм
389333 / 389334 / 389335

Настенный светильник Rifly, пластик,
хромированный крепеж

80 x 85 x 300 мм
389332



Настенная полочка в виде диска,
прозрачный кристалл

185 x 185 x 50 мм
385333



Стакан Voxu, пластик

70 x 70 x 120 мм
382330



Мыльница Voxu, пластик

105 x 105 x 25 мм
383330



Диск для настенной полочки,
держателя для туалетной бумаги
и смесителя диаметром 185 мм,
пластик

185 x 185 x 15 мм
398335xxx0011



Табурет Max Beam,
пластик

330 x 280 x 465 мм
389330

Полка Sound rack,
пластик

750 x 260 x 530 мм
389331

Держатель полотенца Rail,
450 мм, пластик

300 / 450 / 600 x 75 x 40 мм
381330 / 381331 / 381332

Держатель для туалетной бумаги
в виде диска, Ø 185 мм,
прозрачный кристалл

185 x 185 x 80 мм
384332

Цвета Диски

	.081 Янтарь
	.082 Оранжевый
	.084 Прозрачный кристалл
	.085 Дымчато-серый
	.090 Плотный белый
	.091 Плотный черный
	.092 Изумрудный зеленый
	.093 Пудровый розовый

Цвета Аксессуары*

	.081 янтарь
	.091 Плотный черный
	.092 Изумрудный зеленый
	.093 Пудровый розовый
	.082 Оранжевый
	.083 Синий
	.084 Прозрачный кристалл
	.085 Дымчато-серый
	.086 Серебряный
	.087 Золотой
	.089 Медь
	.090 Плотный белый

*Данные цвета доступны не для всех моделей.
Более подробную информацию смотрите
в техническом каталоге или на сайт laufen.ru.

Подходящие зеркала и
зеркальные шкафы см. в
разделах FRAME 25 и LEELO.
Подходящие унитазы-биде
см. в разделе
CLEANET SHOWER TOILETS.

LIVING SQUARE

Дизайн
Андреаса
Димитриадиса



LIVING SQUARE раковина 130 CASE шкафчик под раковину, высокий шкафчик, держатель для полотенца TWINPLUS смеситель для раковины

LIVING SQUARE

Андреас Димитриадис стремится максимально раскрыть творческий потенциал керамики. Дизайнер погружается в суть каждого проекта и находит нужное стилистическое звучание, которое в полной мере присутствует в коллекции LIVING SQUARE. Ультраплоские поверхности элементов, их чёткие контуры кажутся невесомыми и словно парят в воздухе, делая пространство ванной комнаты лёгким и элегантным. Изящные формы и силуэты не исключают практичности и функциональности, которые в пространстве ванной комнаты выходят на первый план.



LIVING SQUARE раковина 90 CASE шкафчик под раковину



product
design award

2013



German
Design Award

SPECIAL
MENTION 2013

LIVING SQUARE



LIVING SQUARE раковина; керамическая полка




LIVING SQUARE двойная раковина 130 CASE шкафчик под раковину TWINPLUS смеситель для раковины



Раковины LIVING SQUARE могут быть подрезаны и отделаны практически под любой размер: справа, слева или с обеих сторон. Благодаря точнейшей адаптационной технологии, модели могут быть подрезаны на нашем заводе с точностью до миллиметра согласно спецификации заказчика. Это позволяет нам предлагать изделия, которые прекрасно впишутся в ниши и углы вашей ванной комнаты.



LIVING SQUARE мини-раковина 50 CASE шкафчик под раковину TWINPLUS смеситель для раковины



LIVING SQUARE смеситель 90 с полотенцедержателем



Мини-раковина /
Раковина, встраиваемая сверху,
для установки на поверхность

500 x 380 x 40 мм
815434 / 815435



Раковина /
Раковина, встраиваемая сверху,
для установки на поверхность

650 x 480 x 40 мм
816431 / 816432



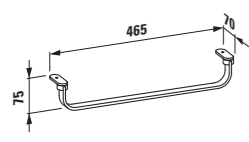
Раковина-столешница,
с полкой справа / слева

750 x 480 x 40 мм
817438 / 817439



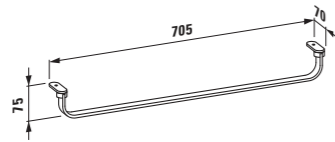
Раковина, подрезаемая до 650 мм /
Раковина, встраиваемая сверху,
для установки на поверхность

900 x 480 x 40 мм
816433 / 816434



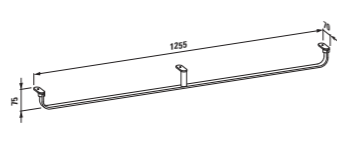
Держатель полотенец,
хромированный, подходит
к раковинам 815434 / 816431

465 x 70 x 75 мм
381431 / 381432



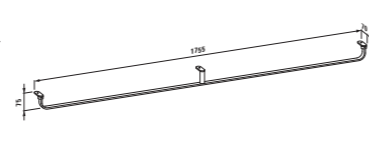
Держатель полотенец,
хромированный, подходит
к раковинам 817438, 817439 /
816433

705 x 70 x 75 мм
381436 / 381433



Держатель полотенец,
хромированный, подходит
к раковинам 816435, 816436

1255 x 70 x 75 мм
381434



Держатель полотенец,
хромированный, подходит
к раковине 816438

1755 x 70 x 75 мм
381435



CASE

Шкафчик под раковину,
1 ящик / 2 ящика, включая
органайзер для ящика, подходит
раковине 816433
895 x 475 x 455 мм

401261 / 401262



CASE

Шкафчик под раковину, 1 ящик
и 2 дверцы / 2 ящика и 2 дверцы,
2 стеклянные полки, включая
органайзер для ящика, подходит
раковинам 816435, 816436
1295 x 475 x 460 мм

401311 / 401312



CASE

Шкафчик под раковину, 1 ящик
и 2 дверцы / 2 ящика и 2 дверцы,
2 стеклянные полки, включая
органайзер для ящика, подходит
раковине 816438
1790 x 375 x 460 мм

401261 / 401262

Цвета Керамические аксессуары

.000
Белый



Полка из санитарной керамики,
подвесная, обрезаемая до 650 мм

900/1200/1300/1500/1800x380x35(100)мм
**870433 / 870434 / 870435 / 870436
/ 870438**

Более подробную информацию смотрите в техническом каталоге

Цвета Керамика

.000
Белый



Раковина,
подрезаемая до 650 мм

1300 x 480 x 40 мм
816435



Раковина, может быть использована
как двойная раковина

1300 x 480 x 40 мм
816436



Раковина,
подрезаемая до 1000 мм

1800 x 480 x 40 (120) мм
816438



CASE

Шкафчик под раковину,
1 ящик / 2 ящика, включая
органайзер для ящика, подходит
раковине 815434
490 x 375 x 455 мм

401141 / 401142



CASE

Шкафчик под раковину,
1 ящик / 2 ящика, включая
органайзер для ящика, подходит
раковине 816431
645 x 475 x 455 мм

401211 / 401212



CASE

Шкафчик под раковину,
1 ящик / 2 ящика, включая
органайзер для ящика, подходит
раковине 817438
745 x 475 x 455 мм

401421 / 401422



CASE

Шкафчик под раковину,
1 ящик / 2 ящика, включая
органайзер для ящика, подходит
раковине 817439
745 x 475 x 455 мм

401441 / 401442

Цвета Мебель CASE

.463
Белый матовый

.475
Белый глянцевый

.519
Мелованный дуб

.548
Антрацитовый дуб

.999
Разноцветный

Пожалуйста, укажите номер цвета в бланке заказа:



Дополнительная информация о 39 вариантах расцветок расположена
в разделе «Преимущества и характеристики продукта»

Цвета Полотенцедержатель CASE

.104 Анодированный алюминий,
глянцевый

.105 Анодированный алюминий

.106 Анодированный алюминий
темно-коричневый



CASE

Полотенцедержатель для мебели
270 / 320 / 400 мм

270 / 320 / 400 x 60 x 15 мм
490950 / 490951 / 490952

Более подробную информацию смотрите в техническом каталоге

Высокий шкафчик, модуль CASE
на колёсиках и другие предметы
мебели см. в разделе CASE.
Подходящие зеркала и зеркальные
шкафы см. в разделах FRAME 25 и
LEELO. Подходящие унитазы-биде
см. в разделе CLEANET SHOWER
TOILETS.

LIVING SAPHIRKERAMIK

Дизайн
Андреаса
Димитриадиса



LIVING SAPHIRKERAMIK раковина-чаша круглая KARTELL BY LAUFEN высокий смеситель для раковины

LIVING SAPHIRKERAMIK

LAUFEN открывает новые горизонты, ломая традиционные представления о дизайне ванной комнаты. Появление материала SaphirKeramik положило начало новой эре в дизайне, где в центре внимания оказывается форма.

Коллекция LIVING SaphirKeramik в полной мере использует достоинства этого революционного материала и устанавливает новые стандарты с акцентом на четкость линий и уменьшенный радиус кромки, которые идеально сочетаются с мебелью.


DESIGN PLUS

PIA'13 : The 2013 Architectural Products Product Innovation Awards



 SaphirKeramik

Цвета **Керамика**

-  **.000**
Белый
-  **.757**
Белый матовый



Квадратная раковина-чаша

360 x 360 x 130 мм

811433



Круглая раковина-чаша

380 x 380 x 130 мм

811435



Прямоугольная раковина-чаша

600 x 340 x 110 мм

811434

Подходящие столешницы см. в разделах SPACE, CASE, BOUTIQUE.
Подходящие зеркала и зеркальные шкафы см. в разделах FRAME 25 и LEELO. Подходящие унитазы-биде см. в разделе CLEANET SHOWER TOILETS.

Более подробную информацию смотрите в техническом каталоге



LIVING SAPHIRKERAMIK квадратная раковина-чаша 360 KARTELL BY LAUFEN смеситель для раковины с двумя ручками BOUTIQUE шкафчик под раковину

INO Дизайн Тоан Нгуен



INO раковина-столешница, полка справа; шкафчик под раковину; свободная ванна
KARTELL BY LAUFEN настенный смеситель для раковины с диском; напольный смеситель для ванной; табурет Max-Beam FRAME 25 зеркало

INO

Тоан Нгуен предпочитает не ограничивать свою творческую фантазию, для него важно постоянное развитие, как умственное, так и физическое. Такой подход нашёл отражение в новой коллекции для ванных комнат, которую французский дизайнер разработал для LAUFEN. Безупречные изделия с простыми линиями и изящными прочными стенками делают коллекцию элегантной, уютной и почти невесомой. Новая интерпретация классических форм, которая придется по вкусу не только приверженцам строгого минимализма.



INO раковина 56 KARTELL BY LAUFEN смеситель, стеллаж Sound-rack; стаканчик Boxy FRAME 25 зеркало



INO накладная раковина 90, полочка слева BASE шкафчик под раковину PALOMBA COLLECTION унитаз подвесной, безободковый Rimless KARTELL BY LAUFEN однорычажный смеситель; зеркало All Saints



INO раковина 56 KARTELL BY LAUFEN однорычажный смеситель CLEANET NAVIA унитаз-биде безободковый Rimless FRAME 25 зеркало

INO



INO раковина-столешница 90, полка справа и керамическая крышка; шкафчик под раковину KARTELL BY LAUFEN настенный смеситель для раковины с диском-подставкой



INO встраиваемая раковина 50 с керамической крышкой KARTELL BY LAUFEN настенный смеситель для раковины



INO раковина 90 с полкой слева и керамической заглушкой, FRAME 25 зеркало



INO раковина-чаша 35 KARTELL BY LAUFEN настенный смеситель для раковины SPACE столешница



INO свободстоящая ванна KARTELL BY LAUFEN напольный смеситель для ванны с диском-подставкой



INO мини-раковина 45; шкафчик под раковину KARTELL BY LAUFEN смеситель для раковины



Мини-раковина / Мини-раковина, для установки на поверхность

450 x 410 x 120 мм
815301 / 816300



Раковина / Раковина, для установки на поверхность

560 x 450 x 120 мм
810302 / 816302



Раковина-столешница, полка слева / справа

900 x 450 x 120 мм
813301 / 813302



Раковина-чаша

350 x 350 x 130 мм
812300



Раковина-чаша

500 x 350 x 130 мм
812302



Раковина, встраиваемая сверху

350 x 365 x 40 (150) мм
817301



Раковина, встраиваемая сверху

500 x 365 x 40 (150) мм
817302



INO / PALOMBA COLLECTION Подвесной унитаз, безободковый смыв Rimless

540 x 360 x 265 (430) мм
820802



INO / PALOMBA COLLECTION Напольный унитаз, выпуск горизонтальный / вертикальный

360 x 560 x 430 мм
823806



UNIVERSAL

Бачок напольный, состоит из 2 частей, подвод воды сбоку (слева или справа) / сзади (слева сверху) / сбоку слева или снизу / сбоку справа или снизу 400 x 140 x 980 мм

829660 / 829661 / 829663 / 829664



UNIVERSAL

Бачок напольный, подвод воды сбоку (слева или справа) / сзади (слева сверху) / сбоку слева или снизу / сбоку справа или снизу 400 x 140 x 980 мм

828660 / 828661 / 828663 / 828664



INO / PALOMBA COLLECTION Напольный унитаз, комбинированный, безободковый смыв Rimless, горизонтальный или вертикальный выпуск 700 x 360 x 460 (430) мм

824801



INO / PALOMBA COLLECTION Напольный унитаз, комбинированный, выпуск горизонтальный / вертикальный 700 x 360 x 460 (430) мм

824806



INO / PALOMBA COLLECTION Бачок, подвод воды сзади (в центре) / сбоку (слева или справа) / снизу слева / снизу справа 345 x 165 x 435 мм

828801 / 828802 / 828803 / 828805



INO / PALOMBA COLLECTION Сиденье с крышкой, съемное, механизм мягкого закрывания

891802



INO / PALOMBA COLLECTION Подвесное биде

540 x 360 x 265 (430) мм
830801



INO / PALOMBA COLLECTION Напольное биде

560 x 360 x 430 мм
832801

Цвета **Керамика**

-  **.000** Белый
-  **.400** Белый с покрытием LCC (LAUFEN Clean Coat)
-  **.757*** Белый матовый

* кроме унитазов и биде



Шкафчик под раковину, 1 алюминиевая дверца, петли слева / справа, 2 полки в дверце, 1 встроенная полка в корпусе 280 x 300 x 605 мм

425301 / 425302



Шкафчик под раковину, 1 алюминиевая дверца, петли слева / справа, 2 закрывающиеся полки, 1 встроенная полка 320 x 340 x 605 мм

425351 / 425352



Шкафчик под раковину, 1 ящик алюминиевый, подходит к раковинам 813301, 813302

770 x 350 x 355 мм

425401





Высокий шкафчик из алюминия, 1 дверца, петли слева / справа, 5 встроенных полок

360 x 305 x 1800 мм

425451 / 425452

Цвета **Мебель INO**

-  **.170** Белый мотвый
-  **.171*** Темный орех

* кроме подвесного ящика



Подвесной ящик для внутренней полки, белый матовый, порошковая краска, подходит к шкафчику 425401

400 x 100 x 100 мм
495411



BASE

Шкафчик под раковину, 1 дверца, петли слева, 1 внутренняя полка, ручки из анодированного алюминия или чёрного, подходит для компактной раковины 815301 275 x 295 x 515 мм

403011 / 403013



BASE

Шкафчик под раковину, 1 дверца, петли справа, 1 внутренняя полка, ручки из анодированного алюминия или чёрного, подходит для компактной раковины 815301 275 x 295 x 515 мм

403012 / 403014



BASE

Шкафчик под раковину, 1 дверца, петли слева, 1 внутренняя полка, ручки из анодированного алюминия или чёрного, подходит для раковины 810302 315 x 340 x 515 мм

403021 / 403023



BASE

Шкафчик под раковину, 1 дверца, петли справа, 1 внутренняя полка, ручки из анодированного алюминия или чёрного, подходит для раковины 810302 315 x 340 x 515 мм

403022 / 403024



BASE

Шкафчик под раковину, 1 ящик, ручки из анодированного / черного алюминия, подходит для раковин 813301, 813302
770 x 350 x 370 мм

403001 / 403003



BASE

Напольный шкафчик под раковину, 2 ящика, ручки из анодированного / черного алюминия, подходит для раковин 813301, 813302
770 x 350 x 780 мм

403002 / 403004



BASE

Высокий шкафчик 1 дверца, ручки из анодированного / черного алюминия, петли слева, 1 фиксированная полка и 4 стеклянных
350 x 330 x 1650 мм

403031 / 403033



BASE

Высокий шкафчик 1 дверца, ручки из анодированного / черного алюминия, петли справа, 1 фиксированная полка и 4 стеклянных
350 x 330 x 1650 мм

403032 / 403034






CASE

Полотенцедержатель для мебели
270 / 320 мм







270 / 320 x 60 x 15 мм

490950 / 490951


Цвета Полотенцедержатель CASE

-  **.104** Анодированный алюминий, глянцевый
-  **.105** Анодированный алюминий
-  **.106** Анодированный алюминий темно-коричневый

Цвета Мебель BASE

-  **.260** Белый матовый
-  **.261** Белый глянцевый
-  **.262** Светлый вяз
-  **.263** Темный вяз
-  **.266** Интенсивный серый
-  **.999** Разноцветный лак

Пожалуйста, укажите номер цвета в бланке заказа:



Дополнительная информация о 39 вариантах расцветок расположена в разделе «Преимущества и характеристики продукта»

Цвета Ванны

-  **.000** Белый



Свободстоящая ванна, материал - Sentec solid surface

1700 x 750 мм

231302



Свободстоящая ванна, материал - Sentec solid surface, со встроенным подголовником

1800 x 800 мм

230302

Подходящую мебель см. в разделе BOUTIQUE.
Подходящие шкафы см. в зеркальные шкафы см. в разделе FRAME 25, LEELO, BASE.
Подходящие унитазы-биде см. в разделе CLEANET SHOWER TOILETS.

VAL Дизайн Константин Грчик



VAL подвесной унитаз Rimless; встраиваемая раковина 55; свободная ванна Ø 130; подвесное биде; смесители для раковины; смеситель для биде LIS панель смыва BOUTIQUE столешница под заказ, толщина – 120 мм FRAME 25 зеркало

VAL

Материал с большим креативным потенциалом и дизайнер в творческом поиске – такой союз способен создать новые решения для ванных комнат, которые ломают привычные стереотипы и дарят свежие эмоции. Экспериментируя с дизайном, Константин Грчик в полной мере раскрывает конструктивные возможности революционного материала SaphirKeramik от LAUFEN и дополняет коллекцию для ванной комнаты Val новыми предметами. Гармоничное сочетание простых и чётких линий, ультратонких стенок и изящных текстур подчеркивает уникальность коллекции.



reddot design award
winner 2017

 SaphirKeramik



VAL подвесной унитаз, безободковый Rimless и биде; смеситель для биде; керамический держатель для туалетной бумаги; раковина 53 с полочкой; однорычажный смеситель для раковины LEELO зеркало



VAL круглая мини-раковина с полкой справа; подвесной безбодковый унитаз; держатель для туалетной бумаги; смеситель для раковины LEELO зеркало LIS панель смыва KARTELL BY LAUFEN «Воху» мыльница




VAL раковина 120 с полочкой; смеситель для раковины BASE шкафчик для раковины LEELO зеркало



VAL раковина 53 с полочкой и полотенцедержателем; смеситель для раковины



VAL раковина 60; подвесной унитаз Rimless
BASE шкафчик под раковину, зеркальный шкаф и высокий шкафчик с малой глубиной



VAL раковина 100; подвесной безободковый унитаз; свободностоящая ванна диаметром 130; смеситель для раковины; комплект для встроенного однорычажного смесителя для ванны; настенный излив; FRAME 25 зеркало



VAL раковина 60 с полочкой и держателем для полотенец; смеситель для раковины



VAL свободностоящая ванна; настенный однорычажный смеситель для душа с аксессуарами



VAL раковина 60



Мини-раковина, с местом для установки смесителя справа

340 x 220 x 115 мм
815280



VAL+BASE
Комплект: мини-раковина с мебельным модулем Base, 1 дверца

340 x 220 x 640 мм
862280



Круглая мини-раковина, полка справа, подрезаемая до 430 мм

550 x 315 x 115 мм
815283



Круглая мини-раковина, полка слева, подрезаемая до 430 мм

550 x 315 x 115 мм
815284



Раковина / Раковина для установки на поверхность, укороченная, зона с фактурной поверхностью справа

600 x 315 x 115 мм
815285 / 817285



Раковина / Раковина для установки на поверхность, зона с фактурной поверхностью и местом для установки смесителя

530 x 400 x 115 мм
815288 / 816288



Мини-раковина / Мини-раковина, для установки на поверхность

400 x 425 x 115 мм
811281 / 813281



Мини-раковина / Мини-раковина, для установки на поверхность

450 x 420 x 115 мм
815281 / 816280



Раковина / Раковина, для установки на поверхность

550 x 420 x 115 мм
810282 / 816282



Раковина / Раковина, для установки на поверхность

600 x 420 x 115 мм
810283 / 816283



Раковина / Раковина, для установки на поверхность

650 x 420 x 115 мм
810284 / 816284



Раковина / Раковина, для установки на поверхность

750 x 420 x 115 мм
810285 / 816285



Раковина / Раковина, для установки на поверхность

950 x 420 x 115 мм
810287 / 816287



Раковина

1200 x 420 x 115 мм
810289



Двойная раковина, зона с фактурной поверхностью

1200 x 420 x 115 мм
814282



Раковина-чаша, зона с фактурной поверхностью и местом для установки смесителя

500 x 400 x 125 мм
812281



Раковина-чаша, зона с фактурной поверхностью (островок)

550 x 360 x 125 мм
812282



Раковина, встраиваемая сверху, зона с фактурной поверхностью и местом для установки смесителя

550 x 360 x 40 (145) мм
817281



Подвесной унитаз, безободковый смыв Rimless

530 x 390 x 360 (430) мм
820281



Подвесной унитаз, безободковый смыв Rimless, с UPC

530 x 390 x 360 (430) мм
820288



Напольный унитаз, комбинированный, безободковый смыв Rimless, выпуск горизонтальный / вертикальный

660 x 390 x 440 (430) мм
824281



Бачок, подвод воды сзади (в центре) / сбоку (слева или справа) / снизу слева / снизу справа

365 x 150 x 395 мм
829281 / 829282 / 829283 / 829285



Сиденье с крышкой, съемное, механизм мягкого закрывания

894281



Подвесное биде

530 x 390 x 360 (430) мм
830281



Безободковый писсуар Rimless, внутренний подвод воды, с отверстиями для установки крышки

305 x 365 x 560 мм
840281



Безободковый писсуар с сифоном, внутренний подвод воды, без отверстий для установки крышки

305 x 365 x 560 мм
840285



Безободковый писсуар с сифоном, внутренний подвод воды, без отверстий для установки крышки, сенсорный смыв, питание от сети (220V), с модулем Bluetooth, антивандальный / питание от батареи (6x AA 1.5V) с модулем Bluetooth, антивандальный

305 x 365 x 560 мм
840286 / 840284



Крышка для писсуара, механизм мягкого закрывания

894282



Керамическая перегородка для писсуаров

370 x 75 x 680 мм
847280

Цвета **Керамика***

.000 Белый

.400 Белый с покрытием LCC (LAUFEN Clean Coat)

.757 Белый матовый

*Данные цвета доступны не для всех моделей. Более подробную информацию смотрите в техническом каталоге или на сайт laufen.ru.



Полотенцедержатель, совместим с круглой мини-раковиной с полочкой слева 815284 / с полочкой справа 815283

381280 / 381281

Полотенцедержатель, совместим с раковиной-компакт 815285

381282

Полотенцедержатель, правый или левый, совместим с двойной раковиной 814282

381283 / 381284

Полотенцедержатель, совместим с раковиной 815288

381285

Цвета **Полотенцедержатель**

.004
Хром



SPACE

Шкафчик под раковину, 2 ящика, подходит мини-раковине 815281

435 x 410 x 520 мм

410102

SPACE

Шкафчик под раковину, 2 ящика, подходит раковине 810282

535 x 410 x 520 мм

410122

SPACE

Шкафчик под раковину, 2 ящика, подходит раковине 810283

585 x 410 x 520 мм

410142

SPACE

Шкафчик под раковину, 2 ящика, подходит раковине 810284

635 x 410 x 520 мм

410162



SPACE

Шкафчик под раковину, 2 ящика, подходит раковине 810285

735 x 410 x 520 мм

410182

SPACE

Шкафчик под раковину, 2 ящика, подходит раковине 810287

935 x 410 x 520 мм

410202

SPACE

Шкафчик под раковину, 2 ящика, подходит раковине 810289

1185 x 410 x 520 мм

410222

Цвета **Мебель SPACE**


.100 Белый матовый ручки алюминий

.101 Светлый орех ручки алюминий

.103 Темный вяз ручки алюминий

.999* Разноцветный лак

Пожалуйста, укажите номер цвета в бланке заказа:



Дополнительная информация о 39 вариантах расцветок расположена в разделе «Преимущества и характеристики продукта»

* недоступны для столешницы и шкафчиков с ящиками



BASE

Шкафчик под раковину, 2 дверцы, совместим с раковиной 815285

585 x 290 x 525 мм

402552

BASE

Шкафчик под раковину, 2 ящика, включает в комплект органайзер для ящика, совместим с мини-раковиной 815281

435 x 390 x 530 мм

402132

BASE

Шкафчик под раковину, 2 ящика, включает в комплект органайзер для ящика, совместим с мини-раковиной 810282

535 x 390 x 530 мм

402192

BASE

Шкафчик под раковину, 2 ящика, включает в комплект органайзер для ящика, совместим с мини-раковиной 810283

585 x 390 x 530 мм

402252



BASE

Шкафчик под раковину, 2 ящика, включает в комплект органайзер для ящика, совместим с раковиной 810284

635 x 390 x 530 мм

402312

BASE

Шкафчик под раковину, 2 ящика, включает в комплект органайзер для ящика, совместим с раковиной 810285

735 x 390 x 530 мм

402352

BASE

Шкафчик под раковину, 2 ящика, включает в комплект органайзер для ящика, совместим с раковиной 810287

930 x 390 x 530 мм

402412

BASE

Шкафчик под раковину, 2 ящика, включает в комплект органайзер для ящика, совместим с раковиной 810289

1180 x 390 x 530 мм

402472

Цвета **Мебель BASE**

.260 Белый матовый

.261 Белый глянцевый

.262 Светлый вяз

.263 Темный вяз

.M01 Светло-бежевый

.M36 Интенсивный серый

.999 Разноцветный лак

Пожалуйста, укажите номер цвета в бланке заказа:



Дополнительная информация о 39 вариантах расцветок расположена в разделе «Преимущества и характеристики продукта»






BASE

Шкафчик под раковину, 4 ящика, включает в комплект 2 органайзера для ящиков, совместим с двойной раковиной 814282

1180 x 390 x 530 мм

402534

Цвета Полотенцедержатель CASE

-  **.104** Анодированный алюминий, глянцевый
-  **.105** Анодированный алюминий
-  **.106** Анодированный алюминий темно-коричневый




CASE

Полотенцедержатель для мебели
270 / 320 мм

270 / 320 x 60 x 15 мм

490950 / 490951

Цвета Ванны

-  **.000**
Белый



Свободностоящая ванна, материал
Sentec, встроенный перелив,
ступенька

1300 x 1300 мм

231282



Свободностоящая ванна, материал
Sentec, встроенный перелив,
ступенька

1600 x 750 мм

230282





Спинка, цвет светло-серый

400 x 90 x 625 мм

292340

Цвета Керамические аксессуары

-  **.000**
Белый
-  **.757**
Белый матовый



Керамический поддон,
круглый

325 x 325 x 60 мм

870281



Керамический поддон,
прямоугольный

360 x 280 x 60 мм

870282



Держатель для туалетной бумаги
правый / левый

170 x 130 x 115 мм

872280 / 872281



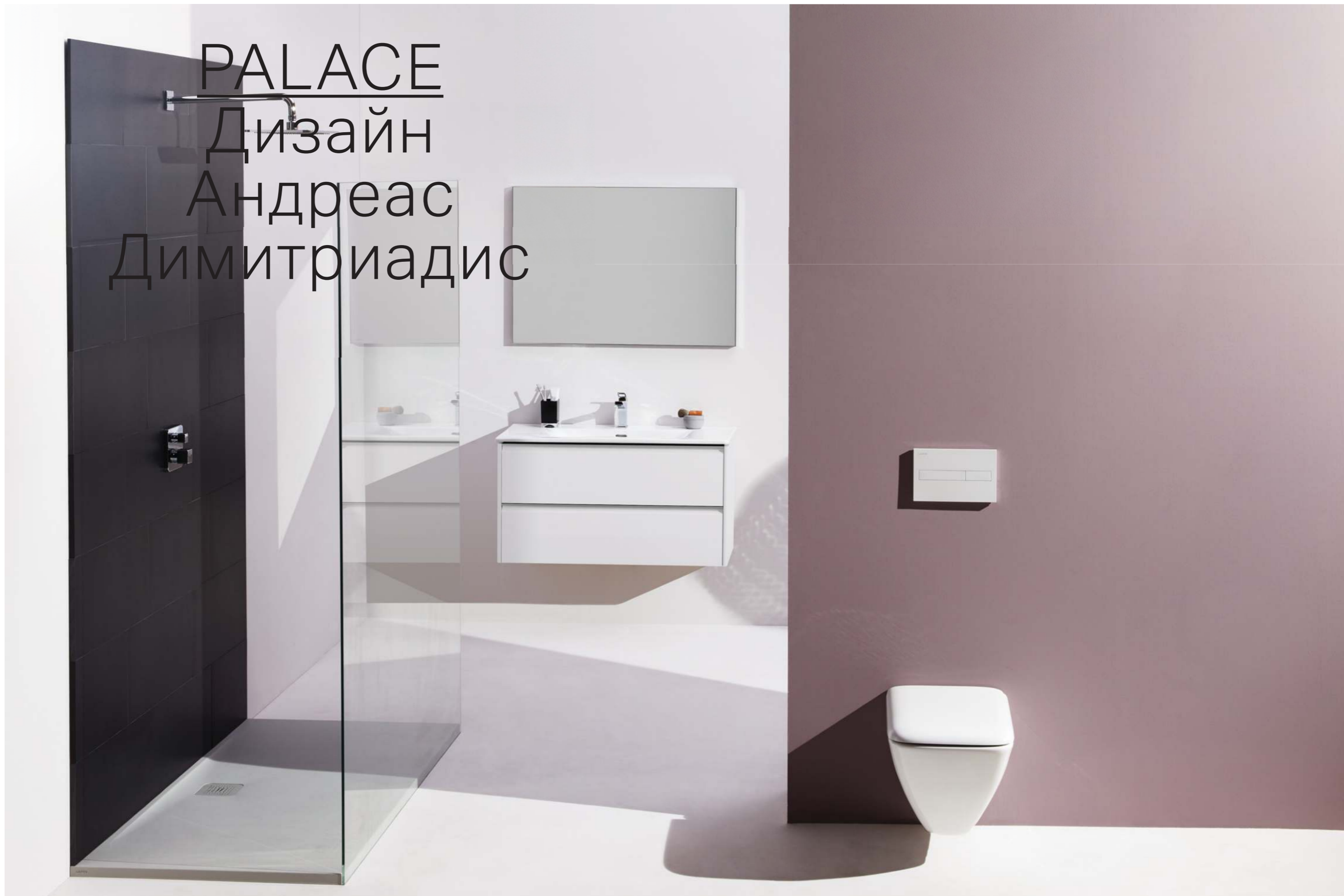
Керамический держатель для
ершика, ершик включен в комплект

150 x 100 x 360 мм

872282

Подходящие высокие шкафчики см. в разделах SPACE и BASE.
Подходящую мебель см. в разделе BOUTIQUE. Подходящие зеркала и зеркальные шкафчики см. в разделах FRAME 25, LEELO, BASE.
Подходящие унитазы-биде см. в разделе CLEANET SHOWER TOILETS.

PALACE
Дизайн
Андреас
Димитриадис



PALACE комплект 80, раковина Slim с мебельным модулем; подвесной унитаз укороченный LIS клавиша смыва FRAME 25 зеркало

PALACE

Дизайн не должен быть самоцелью, он должен служить человеку. Самобытная коллекция PALACE, созданная Андреасом Димитриадисом, ставит потребности человека во главу угла. Каждая модель имеет четкую функцию, обладает сильной эмоциональной притягательностью и явными преимуществами. Неподвластная времени классика, устремлённая в будущее, – коллекция PALACE поистине уникальна. Её визитной карточкой являются раковины, подрезаемые по размеру – настоящий триумф столь любимой Димитриадисом керамики, которая даёт возможность создавать индивидуальные решения, ранее казавшиеся невозможными.



PALACE комплект 60, раковина Slim с мебельным модулем LAUFEN PRO унитаз подвесной, безободковый Rimless; душевой поддон, прямоугольный CITYPLUS смеситель для раковины и душа, квадратный FRAME 25 зеркало




reddot design award
winner 2011



German
Design Award
NOMINEE 2013

PALACE




PALACE подвесной безободковый унитаз; раковина 120 с полкой справа; шкафчик под раковину с двумя ящиками и одной дверцей



PALACE комплект 60, раковина Slim и шкафчик под раковину



Большие раковины PALACE могут изготавливаться по индивидуальному заказу на фабрике. Благодаря инновационным технологиям производства наша сантехника может быть подрезана с учётом архитектурного плана помещения. Подрезать керамику можно даже под углом.



PALACE раковина 60 CASE шкафчик под раковину 55; средний шкафчик TWINPRO смеситель для раковины



Комплект 600 мм: раковина Slim с мебельным модулем с 2 ящиками, включает в комплект органайзер для ящика, с ручкой из анодированного алюминия / черного алюминия
600 x 450 x 545 мм

860702 / 861702



Комплект 800 мм: раковина Slim с мебельным модулем с 2 ящиками, включает в комплект органайзер для ящика, с ручкой из анодированного алюминия / черного алюминия
800 x 450 x 545 мм

860705 / 861705



Комплект 1000 мм: раковина Slim с мебельным модулем с 2 ящиками, включает в комплект органайзер для ящика, с ручкой из анодированного алюминия / черного алюминия
1000 x 450 x 545 мм

860707 / 861707



Раковина, полка слева / справа, подрезаемая до 800 мм

900 x 460 x 65 (145) мм
816701 / 816702



Раковина, полка слева / справа, подрезаемая до 900 мм

1200 x 460 x 65 (145) мм
816705 / 816706



Накладная раковина с хромированным полотенцедержателем

900 x 510 x 110 мм
811702 / 812702



Накладная раковина, подрезаемая до 900 мм с хромированным полотенцедержателем

1200 x 510 x 110 мм
811704 / 812704



Накладная раковина, подрезаемая до 900 мм с хромированным полотенцедержателем

1500 x 510 x 110 мм
811706 / 812706



Накладная раковина, подрезаемая до 900 мм, с хромированным полотенцедержателем

1800 x 510 x 110 мм
811708 / 812708



Двойная накладная раковина, подрезаемая до 1350 мм, с хромированным полотенцедержателем

1500 x 510 x 110 мм
813706 / 814706



Двойная накладная раковина, подрезаемая до 1350 мм, с хромированным полотенцедержателем

1800 x 510 x 110 мм
813708 / 814708



Подвесной унитаз, безободковый смыв Rimless

560 x 360 x 345 (430) мм
820706



Подвесной унитаз укороченный

490 x 360 x 345 (430) мм
820703



Подвесной унитаз с полочкой

560 x 360 x 345 (430) мм
820702



Напольный унитаз, выпуск горизонтальный / вертикальный

560 x 360 x 430 мм
823701



UNIVERSAL

Бачок напольный, состоит из 2 частей, подвод воды сбоку (слева или справа) / сзади (слева сверху) / сбоку слева или снизу / сбоку справа или снизу
400 x 140 x 980 мм

829660 / 829661 / 829663 / 829664



UNIVERSAL

Бачок напольный, подвод воды сбоку (слева или справа) / сзади (слева сверху) / сбоку слева или снизу / сбоку справа или снизу
400 x 140 x 980 мм

828660 / 828661 / 828663 / 828664



Напольный унитаз, комбинированный, выпуск горизонтальный / вертикальный

700 x 360 x 475 (430) мм
824706



Бачок, подвод воды сзади (в центре) / сбоку (слева или справа) / снизу слева / снизу справа

360 x 150 x 420 мм
828701 / 828702 / 828703 / 828705



Сиденье с крышкой, съемное, без механизма мягкого закрывания / механизм мягкого закрывания

891700 / 891701



Подвесное биде

560 x 360 x 350 (430) мм
H830701



Напольное биде

560 x 360 x 440 (430) мм
H832701

Цвета **Керамика**

.000 Белый

Цвета **Мебель BASE**

- .260 Белый матовый
- .261 Белый глянцевый
- .262 Светлый вяз
- .263 Темный вяз
- .266 Интенсивный серый
- .999 Разноцветный лак

Пожалуйста, укажите номер цвета в бланке заказа:



Дополнительная информация о 39 вариантах расцветок расположена в разделе «Преимущества и характеристики продукта»



CASE

Шкафчик под раковину, 1 ящик / 2 ящика, 1 дверца, петли справа, подходит к раковине 816701

840 x 375 x 450 мм

401501 / 401502



CASE

Шкафчик под раковину, 1 ящик / 2 ящика, 1 дверца, петли слева, подходит к раковине 816702

840 x 375 x 450 мм

401531 / 401532



CASE

Шкафчик под раковину, 1 ящик / 2 ящика, подходит к раковинам 811702, 812702

895 x 375 x 460 мм

401251 / 401252



CASE

Шкафчик под раковину, 1 ящик / 2 ящика, 1 дверца, петли справа, подходит к раковине 816705

1140 x 375 x 450 мм

401601 / 401602




CASE

Шкафчик под раковину, 1 ящик и 2 дверцы / 2 ящик и 2 дверцы, 2 стеклянные полки, подходит к раковинам 811708, 812708, 813708, 814708

1790 x 375 x 460 мм

401401 / 401402

Цвета **Мебель CASE**



Пожалуйста, укажите номер цвета в бланке заказа:



Дополнительная информация о 39 вариантах расцветок расположена в разделе «Преимущества и характеристики продукта»



CASE

Шкафчик под раковину, 1 ящик / 2 ящика, 1 дверца, подходит к раковине 816706

1140 x 375 x 450 мм

401621 / 401622



CASE

Шкафчик под раковину, 1 ящик и 2 дверцы / 2 ящик и 2 дверцы, 2 стеклянные полки, подходит к раковинам 811704, 812704

1195 x 375 x 460 мм

401301 / 401302



CASE

Шкафчик под раковину, 1 ящик и 2 дверцы / 2 ящик и 2 дверцы, 2 стеклянные полки, подходит к раковинам 811706, 812706

1495 x 375 x 460 мм

401351 / 401352



CASE

Шкафчик под раковину, 1 ящик и 2 дверцы / 2 ящик и 2 дверцы, 2 стеклянные полки, подходит к раковинам 813706, 814706

1495 x 375 x 460 мм

401353 / 401354



Полка из санитарной керамики, настенная, подрезаемая до 650 мм

900/1200/1300/1500/1800x380x35(100)мм

870433 / 870434 / 870435 / 870436 / 870438



Полотенцедержатель, левосторонний, хромированный, подходит к раковинам 810702, 810703, 810704, 810708, 816706

400 x 25 x 75 мм

381707 / 381708



CASE
Полотенцедержатель для мебели
270 / 320 мм

270 / 320 x 60 x 15 мм

490950 / 490951 / 490952

Цвета **Полотенцедержатель CASE**



Цвета **Керамические аксессуары**



Подходящие высокие шкафчики, модули на колёсиках и другие предметы мебели см. в разделах CASE и BASE. Подходящие зеркала и зеркальные шкафчики см. в разделах FRAME 25, BASE и LEELO. Подходящие унитазы-биде см. в разделе CLEANET SHOWER TOILETS.

LAUFEN PRO S

Дизайн
Питер Вирц



PRO S комплект из раковины Slim и модуля под раковину PRO, 80; высокий шкафчик PRO подвесной безободковый унитаз; душевой поддон из материала Marbond LIS панель смыва CASE высокий шкафчик FRAME 25 зеркальный шкафчик CITYPRO душевая стойка со смесителем-термостатом; смеситель для раковины

LAUFEN PRO S

Питер Вирц модернизирует успешную серию LAUFEN Pro, уделяя особое внимание деталям и оптимизации производственного процесса. Благодаря тонкому силуэту и четким контурам высокого ободка, раковина имеет легкий и элегантный внешний вид. Глубокая чаша раковины делает ее функционально привлекательной. Эстетика коллекции LAUFEN PRO S приближает её к сериям премиум-класса, при этом она доступна каждому.



PRO S комплект 800 мм из раковины Slim с модулем под раковину BASE



reddot award 2014
winner

LAUFEN PRO S



PRO S раковина 60; модуль под раковину
CITYPRO смеситель для раковины



PRO S двойная раковина 120; модуль под раковину
CASE полотенцедержатель CITYPLUS смеситель под раковину



PRO S раковина 60; напольный унитаз Душевой поддон
из материала Marbond BASE модуль под раковину;
зеркальный шкафчик CITYPRO смеситель для раковины



PRO S раковина 60; модуль под раковину; подвесной унитаз
CASE полотенцедержатель INDURA душевой поддон
CITYPRO смеситель для раковины CITYPLUS смеситель для душа



PRO S раковина-чаша с полочкой для смесителя 55 CITYPLUS
смеситель для раковины CASE столешница и тумба на колесиках



PRO S раковина, монтируемая снизу
CITYPLUS смеситель для раковины



PRO S мини-раковина 48; полочка для смесителя справа; открытый боку
модуль под раковину, полочка слева CITYPRO смеситель для раковины



PRO S подвесной безободковый унитаз; подвесное биде
CITYPRO смеситель для биде

LAUFEN PRO S



PRO S двойная раковина 130 PRO подвесной безбодковый унитаз BASE шкафчик под раковину; зеркальный шкафчик LAUFEN SOLUTIONS душевой поддон из материала Marbond CITYPRO смеситель для раковины



PRO S комплект 120: раковина Slim со шкафчиком под раковину BASE PRO подвесной безбодковый унитаз BASE высокий шкафчик FRAME 25 зеркало со стеклянной полкой CITYPRO смеситель под раковину



PRO S двойная раковина 130 BASE шкафчик под раковину CITYPRO смеситель для раковины



PRO S двойная раковина 120 BASE шкафчик под раковину; высокий шкафчик и зеркальный шкафчик CITYPRO смеситель для раковины



PRO S комплект 80: раковина Slim со шкафчиком под раковину CITYPRO смеситель для раковины



Мини-раковина, с местом для установки смесителя справа

360 x 250 x 50 мм
815960



Мини-раковина, с местом для установки смесителя справа / слева

480 x 280 x 85 мм
815954 / 815955



Мини раковина / Мини-раковина, для установки на поверхность

450 x 340 x 85 мм
815961 / 816961



Раковина / Раковина, для установки на поверхность

550 x 465 x 95 мм
810962 / 816962



Раковина / Раковина, для установки на поверхность

600 x 465 x 95 мм
810963 / 816963



Раковина / Раковина, для установки на поверхность

650 x 465 x 95 мм
810964 / 816964



Раковина / Раковина, для установки на поверхность

700 x 465 x 95 мм
810967 / 816967



Раковина / Раковина, для установки на поверхность

850 x 465 x 95 мм
813965 / 816965



Раковина / Раковина, для установки на поверхность

1050 x 465 x 95 мм
813966 / 816966



Раковина

1200 x 465 x 95 мм
814965



Двойная раковина

1200 / 1300 x 465 x 95 мм
814966 / 814968



Раковина, укороченная / Раковина, укороченная, для установки на поверхность

550 x 380 x 95 мм
818958 / 817958



Раковина, укороченная / Раковина, укороченная, для установки на поверхность

600 x 380 x 95 мм
818959 / 817959



Раковина укороченная, для установки на поверхность, с местом для установки смесителя

550 / 600 x 380 x 95 мм
812952 / 812953



Раковина-чаша, прямоугольная

600 x 400 x 115 мм
816952



Встраиваемая раковина

560 x 440 x 20 (175) мм
818963



Раковина, встраиваемая снизу, с местом для установки смесителя, обработанная поверхность

490 x 360 x 170 мм
811966



Раковина, встраиваемая снизу, обработанная поверхность / не обработанная поверхность

490 x 360 x 170 мм
811961 / 811960



Раковина, встраиваемая снизу, обработанная поверхность / не обработанная поверхность

550 x 380 x 170 мм
811968 / 811963



Раковина, встраиваемая снизу, обработанная поверхность / не обработанная поверхность

600 x 400 x 170 мм
811969 / 811965



Комплект 480 мм: компактная асимметричная раковина правая / левая со шкафчиком под раковину Pro, вкл. сифон и комплект для монтажа
480 x 280 x 690 мм
862964 / 862965



Шкафчик под раковину Pro с раковиной Slim 600 мм, 2 ящика, вкл. органайзер для ящика
600 x 500 x 545 мм
861961



Шкафчик под раковину Pro с раковиной Slim 600 мм, 1 ящик / 1 внутренний ящик, вкл. органайзер для ящика
600 x 500 x 460 мм
860961 / 860962



Шкафчик под раковину Pro с раковиной Slim 800 мм, 2 ящика, вкл. органайзер для ящика
800 x 500 x 545 мм
861963



Шкафчик под раковину Pro с раковиной Slim 800 мм, 1 ящик / 1 внутренний ящик, вкл. органайзер для ящика
800 x 500 x 460 мм
860963 / 860964



Шкафчик под раковину Pro с раковиной Slim 1000 мм, 2 ящика, вкл. органайзер для ящика
1000 x 500 x 545 мм
861965



Шкафчик под раковину Pro с раковиной Slim 1000 мм, 1 ящик / 1 внутренний ящик, вкл. органайзер для ящика
1000 x 500 x 460 мм
860965 / 860966



Шкафчик под раковину Pro с раковиной Slim 1200 мм, 2 ящика, вкл. органайзер для ящика
1200 x 500 x 545 мм
861967



Шкафчик под раковину Pro с раковиной Slim 1200 мм, 1 ящик / 1 внутренний ящик, вкл. органайзер для ящика
1200 x 500 x 460 мм
860967 / 860968

Цвета **Керамика***

.000
Белый


.400 Белый с покрытием LCC (LAUFEN Clean Coat)

*Данные цвета доступны не для всех моделей. Более подробную информацию смотрите в техническом каталоге или на сайт laufen.ru.

Цвета Комплект со шкафчиками под раковину Base






-  **.260**
Белый матовый
-  **.261**
Белый глянцевый
-  **.262**
Светлый вяз
-  **.263**
Темный вяз
-  **.999**
Разноцветный лак

Пожалуйста, укажите номер цвета в бланке заказа:



Дополнительная информация о 39 вариантах расцветок расположена в разделе «Преимущества и характеристики продукта»

Цвета Комплект со шкафчиками под раковину Pro

-  **.423**
Венге
-  **.463**
Белый матовый
-  **.475**
Белый глянцевый
-  **.479**
Светлый дуб
-  **.480**
Графит



Полупьедестал для раковины / мини-раковины

200 x 285 x 325 мм
819963



Полупьедестал для раковины / мини-раковины

160 x 235 x 335 мм
819964



Пьедестал для раковины

210 x 180 x 715 мм
819962



Подвесной унитаз, безободковый смыв Rimless

530 x 360 x 295 мм
820962



Сиденье с крышкой, съемное, механизм мягкого закрывания

891960 / 891961



Подвесное биде

530 x 360 x 300 мм
830961

Цвета Керамика

-  **.000**
Белый
-  **.400**
Белый с покрытием LCC (LAUFEN Clean Coat)



Каркас для раковины, хромированный, подходит для раковины 813966

830 / 1030 x 445 x 745 мм
385960 / 385961



Шкафчик под раковину, 1 дверца, 1 стеклянная полка, петли слева / петли справа, с мини-раковиной 815961

415 x 320 x 580 мм
483301 / 483302



Шкафчик под раковину, 1 дверца, петли слева, открытая полка справа / петли справа, открытая полка слева, с мини-раковиной 815954

470 x 275 x 605 мм
483001



Шкафчик под раковину, 1 дверца, петли слева, открытая полка справа / петли справа, открытая полка слева, с мини-раковиной 815954

470 x 275 x 605 мм
483002



Шкафчик под раковину, 1 ящик / 1 внутренний ящик, вкл. органайзер для ящика, с раковиной 818958

510 x 370 x 390 мм
483021 / 483022



Шкафчик под раковину, 1 ящик / 1 внутренний ящик, вкл. органайзер для ящика, с раковиной 810962

520 x 450 x 390 мм
483351 / 483352



Шкафчик под раковину, 1 ящик / 1 внутренний ящик, вкл. органайзер для ящика, с раковиной 818959

550 x 370 x 390 мм
483031 / 483032



Шкафчик под раковину, 1 ящик / 1 внутренний ящик, вкл. органайзер для ящика, с раковиной 810963

570 x 450 x 390 мм
483371 / 483372



Шкафчик под раковину, 1 ящик / 1 внутренний ящик, вкл. органайзер для ящика, с раковиной 810964

615 x 450 x 390 мм
483421 / 483422



Шкафчик под раковину, 1 ящик / 1 внутренний ящик, вкл. органайзер для ящика, с раковиной 810967

665 x 450 x 390 мм
483451 / 483452



Шкафчик под раковину, 1 ящик / 1 внутренний ящик, вкл. органайзер для ящика, с раковиной 813965

810 x 450 x 390 мм
483501 / 483502



Шкафчик под раковину, 1 ящик / 1 внутренний ящик, вкл. органайзер для ящика, с раковиной 813966

1010 x 450 x 390 мм
483551 / 483552



Шкафчик под раковину, 1 ящик / 1 внутренний ящик, вкл. органайзер для ящика, с раковиной 814966

1160 x 450 x 395 мм
483561 / 483562



Шкафчик под раковину, 2 ящика, вкл. органайзер для ящика / 2 внутренних ящика, вкл. органайзер для ящика, с раковиной 814966

1160 x 450 x 395 мм
483563 / 483564



Шкафчик под раковину, 2 ящика / 2 внутренних ящика, вкл. органайзер для ящика, с раковиной 814968

1260 x 450 x 390 мм
483571 / 483572



Высокий шкафчик, 1 дверца, петли слева / петли справа, 4 стеклянных полки

350 x 335 x 1650 мм
483121 / 483122

Более подробную информацию смотрите в техническом каталоге


Более подробную информацию смотрите в техническом каталоге



Цвета Мебель PRO

-  **.423**
Венге
-  **.463**
Белый матовый
-  **.475**
Белый глянцевый
-  **.479**
Светлый дуб
-  **.480**
Графит
-  **.999**
Разноцветный лак

Пожалуйста, укажите номер цвета в бланке заказа:



Дополнительная информация о 39 вариантах расцветок расположена в разделе «Преимущества и характеристики продукта»

Средний шкафчик, 1 дверца,
петли слева / петли справа
2 стеклянных полки

350 x 335 x 1000 мм

483111 / 483112



Настенный шкафчик, с малой
глубиной, 1 дверца, петли слева /
петли справа

850 x 350 x 180 мм

483113 / 483114



Шкафчик под раковину Base
с раковиной Slim 600 мм,
2 ящика, вкл. органайзер
для ящика

600 x 500 x 610 мм

864960



Шкафчик под раковину Base
с раковиной Slim 800 мм,
2 ящика, вкл. органайзер
для ящика

800 x 500 x 610 мм

864961



Шкафчик под раковину Base
с раковиной Slim 1000 мм,
2 ящика, вкл. органайзер
для ящика

1000 x 500 x 610 мм

864962



Шкафчик под раковину Base
с раковиной Slim 1200 мм,
2 ящика, вкл. органайзер
для ящика

1200 x 500 x 610 мм

864963



BASE

Шкафчик под раковину, 1 дверца,
петли слева / петли справа,
вкл. органайзер для ящика,
с мини-раковиной 815961

415 x 320 x 530 мм

402111 / 402112



BASE

Шкафчик под раковину, 1 дверца,
петли слева / петли справа,
вкл. органайзер для ящика,
с мини-раковиной 815955

470 x 265 x 530 мм

402101



BASE

Шкафчик под раковину, 1 дверца,
петли слева / петли справа,
вкл. органайзер для ящика,
с мини-раковиной 815954

470 x 265 x 530 мм

402102



BASE

Шкафчик под раковину, 2 ящика,
с раковиной 818958 / 818959

520 x 360 x 530 мм

402152 / 402212



BASE

Шкафчик под раковину, 2 ящика,
вкл. органайзер для ящика,
с раковиной 810962 / 810963

520 x 440 x 530 мм

402172 / 402232



BASE

Шкафчик под раковину, 2 ящика,
вкл. органайзер для ящика
с раковиной 810964 / 810967

615 x 440 x 530 мм

402292 / 402332



BASE

Шкафчик под раковину, 2 ящика,
вкл. органайзер для ящика
с раковиной 813965 / 813966

810 x 440 x 530 мм

402392 / 402452



BASE

Шкафчик под раковину, 2 ящика,
вкл. органайзер для ящика
с раковиной 814965

1160 x 440 x 530 мм

402492








BASE

Шкафчик под раковину, 4 ящика,
вкл. органайзер для ящика
с раковиной 814966 / 814968

1160 x 440 x 530 мм

402494 / 402514

Цвета Мебель BASE

-  **.260**
Белый матовый
-  **.261**
Белый глянцевый
-  **.262**
Светлый вяз
-  **.263**
Темный вяз
-  **.999**
Разноцветный лак

Пожалуйста, укажите номер цвета в бланке заказа:



Дополнительная информация о 39 вариантах расцветок расположена в разделе «Преимущества и характеристики продукта»

Цвета Полотенцедержатель CASE

-  **.104** Анодированный алюминий,
глянцевый
-  **.105** Анодированный алюминий
-  **.106** Анодированный алюминий
темно-коричневый



CASE

Набор регулируемых ножек (2 шт.),
высота 245 / 293 / 415 / 440 мм,
поверхность из анодированного
алюминия

245 / 293 / 415 / 440 мм

483100 / 483105 / 483101 / 483102



CASE

Полотенцедержатель для мебели,
270 / 320 / 400 мм

270 / 320 / 400 x 60 x 15 мм

490950 / 490951 / 490952

Подходящие высокие шкафчики и другие предметы мебели см. в разделе BASE. Подходящие зеркала и зеркальные шкафчики см. в разделах FRAME 25, BASE и LEELO. Подходящие унитазы-биде см. в разделе CLEANET SHOWER TOILETS.

LAUFEN PRO A



LAUFEN PRO A раковина 60; модуль под раковину LAUFEN PRO S высокий шкафчик LAUFEN PRO подвесные унитаз и биде CITYPRO смеситель для раковины; смеситель для биде

LAUFEN PRO A

Сдержанный дизайн, уже ставший классикой, незаметно интегрируется в жилое пространство и устанавливает свои критерии, неподвластные времени. На этом строится концепция коллекции LAUFEN PRO A, современный дизайн которой адаптируется к любому пространству, а разнообразие вариаций искусно выполненных керамических изделий вдохновляет на творчество. Дизайнеру Питеру Вирцу удалось разработать программу ванной комнаты, оптимизированную с учетом процесса производства керамики. Демократичный дизайн займет своё особое место в ванной комнате и будет радовать не одно поколение.



LAUFEN PRO A



LAUFEN PRO A встраиваемая раковина 56 CASE столешница; тумба; полотенцедержатель CITYPRO смеситель для раковины



LAUFEN PRO A раковина 60; пьедестал CITYPRO смеситель для раковины



LAUFEN PRO A мини-раковина 45; модуль под раковину CITYPRO смеситель для раковины LAUFEN PRO S средний по высоте шкафчик



LAUFEN PRO A двойная раковина 130; модуль под раковину CITYPRO смеситель для раковины



LAUFEN PRO A раковина 55; модуль под раковину CITYPRO смеситель для раковины



LAUFEN PRO A раковина 55; полупьедестал LAUFEN PRO S высокий шкафчик



Мини-раковина

360 x 250 x 165 мм
816955



Мини-раковина / Мини-раковина,
для установки на поверхность

450 x 340 x 115 мм
811951 / 811952



Раковина / Раковина,
для установки на поверхность

550 x 480 x 115 мм
818951 / 817951



Раковина / Раковина,
для установки на поверхность

600 x 480 x 115 мм
818952 / 817952



Раковина / Раковина,
для установки на поверхность

650 x 480 x 115 мм
818953 / 817953



Раковина

850 x 480 x 115 мм
813956



Раковина

1050 x 480 x 115 мм
813958



Двойная раковина

1300 x 480 x 115 мм
814967



Полувстраиваемая раковина

560 x 440 x 115 мм
812961



Встраиваемая раковина

560 x 440 x 20 мм
813961



Пьедестал

195 x 175 x 700 мм
819950



Полупьедестал

210 x 285 x 345 мм
819951



Полупьедестал для мини-раковины

180 x 230 x 325 мм
819952

Цвета **Керамика***

- .000** Белый
- .400** Белый с покрытием LCC (LAUFEN Clean Coat)
- .018** Бежевый Bahama
- .037** Серый Manhattan

*Данные цвета доступны не для всех моделей. Более подробную информацию смотрите в техническом каталоге или на сайте laufen.ru.



Каркас для раковины, хром, подходит для раковин 813956 и 813958

830 / 1005 x 470 x 790 мм
890956 / 890958



Шкафчик под раковину, 1 стеклянная полка, петли слева / петли справа с раковиной 811951

380 x 310 x 580 мм
483011 / 483012



Шкафчик под раковину, 1 ящик / 1 внутренний ящик, вкл. органайзер для ящика, с раковиной 818951

470 x 450 x 390 мм
483023 / 483024



Шкафчик под раковину, 1 ящик / 1 внутренний ящик, вкл. органайзер для ящика, с раковиной 818952

520 x 450 x 390 мм
483033 / 483034



Шкафчик под раковину, 1 ящик / 1 внутренний ящик, вкл. органайзер для ящика, с раковиной 818953

570 x 450 x 390 мм
483041 / 483042



Шкафчик под раковину, 1 ящик / 1 внутренний ящик, вкл. органайзер для ящика, с раковиной 813956

770 x 450 x 390 мм
483061 / 483062



Шкафчик под раковину, 1 ящик / 1 внутренний ящик, вкл. органайзер для ящика, с раковиной 813958

970 x 450 x 390 мм
483071 / 483072



Шкафчик под раковину, 2 ящика / 2 внутренних ящика, вкл. органайзер для ящика, с раковиной 814967

1220 x 450 x 390 мм
483081 / 483082

Цвета **Мебель**

- .423** Венге
- .463** Белый матовый
- .475** Белый глянцевый
- .999** Разноцветный лак

Пожалуйста, укажите номер цвета в бланке заказа:



Дополнительная информация о 39 вариантах расцветок расположена в разделе «Преимущества и характеристики продукта»

Цвета **Полотенцедержатель CASE**

- .104** Анодированный алюминий, глянцевый
- .105** Анодированный алюминий
- .106** Анодированный алюминий темно-коричневый



CASE

Полотенцедержатель для мебели
270 / 320 / 400 мм

270 / 320 / 400 x 60 x 15 мм
H490950 / H490951 / H490952

Подходящие высокие шкафчики и другие предметы мебели см. в разделе BASE. Подходящие зеркала и зеркальные шкафчики см. в разделах FRAME 25, LEELO и BASE. Подходящие унитазы-биде см. в разделе CLEANET SHOWER TOILETS.

LAUFEN PRO V



LAUFEN PRO V раковина 60; полупьедестал CITYPRO смеситель для раковины
LAUFEN PRO подвесной унитаз; встраиваемая ванна с центральным выходом, эмалированная сталь 3,5 мм

PRO – ПРОФЕССИОНАЛЬНЫЙ, В – БАЗОВЫЙ
Сочетание элегантности и функциональности.
Полукруглые раковины разных типов и размеров.
Элегантная форма и высокий ободок раковин
серии LAUFEN Pro V впечатляют и гармонично
смотрятся в любом пространстве ванной комнаты.



LAUFEN PRO V раковина, встраиваемая снизу 42



LAUFEN PRO V раковина-чаша 42
CITYPRO смеситель-колонна для раковины



Мини-раковина

400 x 320 x 145 мм
815951



Мини-раковина

450 x 330 x 150 мм
815952



Раковина

550 x 440 x 160 мм
810951



Раковина

600 x 480 x 165 мм
810952



Раковина

650 x 500 x 175 мм
810953



Раковина укороченная

550 x 400 x 145 мм
814951



Раковина укороченная

600 x 420 x 145 мм
814952



Раковина угловая

440 x 380 x 170 мм
816958



Мини-раковина, отверстие для смесителя слева / справа

500 x 250 x 155 мм
816957



Полувстраиваемая раковина

560 x 440 x 165 мм
812951



Встраиваемая раковина

560 x 440 x 20 (185) мм
813951



Раковина, встраиваемая снизу, обработанная поверхность / не обработанная поверхность

420 x 420 x 120 мм
818962 / 818961



Раковина-чаша

420 x 420 x 140 мм
812962



Раковина-чаша

520 x 390 x 150 мм
812964



Полупьедестал

210 x 285 x 345 мм
819951



Полупьедестал для мини-раковины





180 x 230 x 325 мм
819952



Пьедестал




195 x 175 x 700 мм
819950

Цвета **Керамика***


-  **.000** Белый
-  **.400** Белый с покрытием LCC (LAUFEN Clean Coat)
-  **.018** Бежевый Bahama
-  **.037** Серый Manhattan

*Данные цвета доступны не для всех моделей. Более подробную информацию смотрите в техническом каталоге или на сайте laufen.ru.

Цвета **Мебель**

-  **.423** Венге
-  **.463** Белый матовый
-  **.475** Белый глянцевый
-  **.999** Разноцветный лак

Пожалуйста, укажите номер цвета в бланке заказа:



Дополнительная информация о 39 вариантах расцветок расположена в разделе «Преимущества и характеристики продукта»



Шкафчик под раковину, 1 ящик и 1 стеклянная полка, с отделкой, с раковинами 810951, 810952, 810953
570 x 380 x 373 мм
483035






CASE
Полотенцедержатель для мебели
320 мм
320 x 60 x 15 мм
8490951



CASE
Набор регулируемых ножек (2 шт.), высота 280 мм, поверхность из анодированного алюминия
280 мм
8483093

Цвета **Полотенцедержатель CASE**

-  **.104** Анодированный алюминий, глянцевый
-  **.105** Анодированный алюминий
-  **.106** Анодированный алюминий темно-коричневый

Подходящие высокие шкафчики и другие предметы мебели см. в разделе BASE. Подходящие зеркала и зеркальные шкафчики см. в разделах FRAME 25, LEELO и BASE. Подходящие унитазы-биде см. в разделе CLEANET SHOWER TOILETS.

LAUFEN PRO
Дизайн
Питер Вирц



LAUFEN PRO свободная ванна KARTELL BY LAUFEN напольный смеситель для ванны

ДЕМОКРАТИЧНЫЙ ДИЗАЙН

Индустриальный дизайн коллекции LAUFEN PRO – современное воплощение идеи о том, что каждый имеет право наслаждаться красотой форм.



MANUFACTURER AWARDS 2004



reddot award 2014 winner



universal design consumer favorite 2011



universal design award 2011



LAUFEN PRO S компактная раковина 48 с полочкой для смесителя справа LAUFEN PRO подвесной безободковый унитаз
BASE модуль под раковину FRAME 25 зеркало; стеклянная полочка CITYPRO смеситель для раковины LIS панель смыва


LAUFEN PRO



LAUFEN PRO встраиваемая ванна, материал Marbond



LAUFEN PRO встраиваемая ванна, материал Marbond



LAUFEN PRO встраиваемая ванна, материал Marbond



LAUFEN PRO душевой поддон, прямоугольный, материал Marbond SENSE смеситель для душа и квадратная душевая насадка

LAUFEN PRO



LAUFEN PRO подвесной унитаз UNIVERSAL керамическая подставка для ёршика и держатель для туалетной бумаги



LAUFEN PRO подвесной безободковый унитаз, с углублением



LAUFEN PRO унитаз напольный комбинированный, с глубоким смыванием, выпуск Varío, установка вплотную к стене



LAUFEN PRO напольный унитаз, с глубоким смыванием; напольное биде CITYPRO смеситель для биде



LAUFEN PRO напольный унитаз UNIVERSAL керамическая подставка для ёршика и держатель для туалетной бумаги



LAUFEN PRO подвесной безободковый унитаз



LAUFEN PRO напольный безободковый унитаз, с глубоким смыванием; напольное биде CITYPRO смеситель для биде



Подвесной унитаз, безободковый смыв Rimless

530 x 360 x 340 (430) мм

820966



Подвесной унитаз, безободковый смыв Rimless, с UPC

530 x 360 x 340 (430) мм

820968



Подвесной унитаз, безободковый смыв Rimless, с углублениями для крепления по бокам

530 x 360 x 340 (430) мм

820964



Подвесной унитаз, укороченный, безободковый смыв Rimless

490 x 360 x 340 (430) мм

820965



Подвесной унитаз

530 x 360 x 340 мм

820956



Подвесной унитаз Comfort, безободковый смыв Rimless, увеличенная на 5 см высота чаши

560 x 360 x 450 мм

821962



Подвесной унитаз с полочкой

530 x 360 x 350 (430) мм

820959



Напольный унитаз, безободковый смыв Rimless, выпуск горизонтальный / вертикальный

530 x 360 x 430 мм

822956



Напольный унитаз, выпуск горизонтальный / вертикальный

530 x 360 x 430 мм

822952



UNIVERSAL

Бачок напольный, состоит из 2 частей, подвод воды сбоку (слева или справа) / сзади (слева сверху) / сбоку слева или снизу / сбоку справа или снизу

400 x 140 x 980 мм

829660 / 829661 / 829663 / 829664



UNIVERSAL

Бачок напольный, подвод воды сбоку (слева или справа) / сзади (слева сверху) / сбоку слева или снизу / сбоку справа или снизу

400 x 140 x 980 мм

828660 / 828661 / 828663 / 828664



Напольный унитаз, комбинированный, безободковый смыв Rimless, выпуск горизонтальный / вертикальный

650 x 360 x 430 мм

825962



Напольный унитаз, комбинированный, выпуск горизонтальный / вертикальный

650 x 360 x 440 (430) мм

825952



Напольный унитаз, комбинированный, оптимизирован 4.5/3л / 6/3л, безободковый смыв Rimless, выпуск горизонтальный / вертикальный

700 x 360 x 430 мм

825958



Бачок, подвод воды сзади (в центре) / сбоку (слева или справа) / снизу слева

365 x 150 x 395 мм

829951 / 829952 / 829953



Подвесной унитаз, безободковый смыв Rimless

530 x 360 x 345 (430) мм

820960



Подвесной унитаз укороченный, безободковый смыв Rimless

490 x 360 x 350 (430) мм

821952



Подвесной унитаз межосевое расстояние 180 мм / межосевое расстояние 230 мм

560 x 360 x 350 (400) мм

820950 / 820955



Подвесной унитаз с полочкой

560 x 360 x 350 (400) мм

820951



Напольный унитаз, выпуск горизонтальный / вертикальный

580 x 360 x 400 мм

822951



Напольный унитаз, выпуск горизонтальный / вертикальный

470 x 360 x 400 мм

821956 / 821957



Напольный унитаз, выпуск горизонтальный, увеличенная высота 450 мм (без сиденья)

470 x 360 x 450 мм

825955



Напольный унитаз с полочкой, выпуск горизонтальный, увеличенная высота 450 мм / выпуск вертикальный

470 x 360 x 450 мм

825956 / 825957



Напольный унитаз с полочкой, выпуск горизонтальный / вертикальный

470 x 360 x 400 мм

821958 / 821959



Напольный унитаз, комбинированный, увеличенная высота, выпуск горизонтальный / вертикальный

700 x 360 x 480 (460) мм

824955



Напольный унитаз, комбинированный, выпуск горизонтальный / вертикальный

670 x 360 x 420 (400) мм

824956 / 824957



Напольный унитаз, комбинированный, выпуск горизонтальный / вертикальный

700 x 360 x 420 (400) мм

824958



Напольный унитаз с полочкой, комбинированный, выпуск горизонтальный / вертикальный

670 x 360 x 420 (400) мм

824959



Бачок, подвод воды сзади (в центре), подвод воды сбоку (слева или справа) / подвод воды снизу слева

380 x 175 x 360 мм

826951 / 826952 / 826953



Унитаз-моноблок сифонный, двойной смыв, вкл. съемное сиденье и крышку с системой мягкого закрывания

715 x 365 x 730 мм

823953



Комбинированный унитаз сифонный, двойной смыв

650 x 360 x 440 (430) мм

825960



Бачок, подвод воды снизу слева, для 825960

365 x 150 x 395 мм

828963



Сиденье с крышкой, съемное, механизм мягкого закрывания, крепеж с фиксацией сверху

891601



Сиденье с крышкой для унитаза, съемное, без / с механизмом мягкого закрывания, стальные петли, крепеж с фиксацией сверху

896950 / 896951



Сиденье с крышкой, съемное, без / с механизмом мягкого закрывания

891950 / 891951



Сиденье с крышкой 'slim', съемное, без / с механизмом мягкого закрывания, стальные петли, крепеж с фиксацией сверху

898965 / 898966



Сиденье с крышкой Slim, стальные петли, крепеж с фиксацией сверху

898960



Сиденье с крышкой Universal, съемное, без / с механизмом мягкого закрывания, крепеж с фиксацией сверху

893955 / 893959



Сиденье с крышкой Universal, съемное

893952 / 893958



Сиденье с крышкой

892951



Сиденье без крышки

892950



Подвесное биде

530 x 360 x 335 (430) мм

830952



Напольное биде

530 x 360 x 430 мм

832952



Подвесное биде

580 x 360 x 345 (430) мм

830951



Напольное биде, исполнение 304: одно отверстие для смесителя по центру, с боковыми отверстиями для подвода воды 580 x 360 x 400 мм

832951

Цвета **Керамика***

- .000** Белый
- .400** Белый с покрытием LCC (LAUFEN Clean Coat)
- .018** Бежевый Bahama
- .037** Серый Manhattan

*Данные цвета доступны не для всех моделей. Более подробную информацию смотрите в техническом каталоге или на сайте laufen.ru.



Встраиваемая ванна, прямоугольная, материал Marbond

1700 x 750 / 1800 x 800 мм

242950 / 240950



Встраиваемая ванна, овальная, материал Marbond

1800 x 800 мм

241950



Свободстоящая ванна, материал Marbond

1500 x 700 / 1650 x 750 мм

243952 / 239952



Угловая ванна, монтаж справа / слева, вкл. ножки, материал Marbond

1800 x 800 мм

244955 / 244956



Встраиваемая ванна, со встроенным каркасом, акрил

1600 x 700 мм

233950 / 233951



Ванна, монтаж справа / слева, с каркасом и L-образной панелью, акрил

1600 x 700 мм

233955 / 233956



Встраиваемая ванна, акрил

1700 x 700 мм

230950 / 230951



Ванна, монтаж справа / слева, с каркасом и L-образной панелью, акрил

1700 x 700 мм

230955 / 230956



Ванна, монтаж справа / слева, с каркасом и L-образной панелью, акрил

1700 x 750 мм

231950 / 231951



Ванна с панелью, установка в правый / левый угол, акрил

1700 x 750 мм

231955 / 231956



Ванна, монтаж справа / слева, с каркасом и L-образной панелью, центральный слив, акрил

1800 x 800 мм

232950 / 232951



Ванна с центральным сливом и панелью, установка в правый / левый угол, акрил

1800 x 800 мм

232955 / 232956



Ванна, центральный слив, встраиваемая версия, со встроенным каркасом, акрил

1900 x 900 мм

234950 / 234951



Ванна, эмалированная сталь (3 мм), с отверстиями для ручек (ручки заказываются отдельно)

1500 x 700 мм

221950 / 221953



Ванна, эмалированная сталь (3 мм), с отверстиями для ручек (ручки заказываются отдельно)

1500 x 750 мм

222950 / 222953



Встраиваемая ванна, эмалированная сталь (3.5 мм), с отверстиями для ручек (ручки заказываются отдельно)

1600 x 700 мм

223950 / 223953

Более подробную информацию смотрите в техническом каталоге

Более подробную информацию смотрите в техническом каталоге



Встраиваемая ванна, эмалированная сталь (3.5 мм), с отверстиями для ручек (ручки заказываются отдельно)

1700 x 700 мм
224950 / 224953

Встраиваемая ванна, эмалированная сталь (3.5 мм), с отверстиями для ручек (ручки заказываются отдельно)

1700 x 750 мм
225950 / 222953

Ванна, центральный слив, эмалированная сталь (3 мм), с отверстиями для ручек (ручки заказываются отдельно)

1700 x 750 мм
226950 / 226952

Ванна, центральный слив, эмалированная сталь (3 мм), с отверстиями для ручек (ручки заказываются отдельно)

1800 x 800 мм
227950 / 227952

Цвета Ванны

.000
Белый



Душевой поддон, материал Marbond, ультратонкий, прямоугольный, слив по короткой стороне

1000 x 800 / 900 мм
210951 / 210957

Душевой поддон, материал Marbond, ультратонкий, прямоугольный, слив по короткой стороне

1100 x 800 / 900 мм
212954 / 212955

Душевой поддон, материал Marbond, ультратонкий, прямоугольный, слив по короткой стороне

1200 x 700 / 800 / 900 / 1000 мм
212951 / 210952 / 210958 / 211953



Душевой поддон, материал Marbond, ультратонкий, квадратный

1500 x 1500 мм
213953

Душевой поддон, материал Marbond, ультратонкий, прямоугольный, слив по короткой стороне

1600 x 700 / 750 / 800 / 900 мм
213954 / 213955 / 213958 / 213959

Душевой поддон, материал Marbond, ультратонкий, прямоугольный, слив по короткой стороне

1700 x 750 / 800 мм
214951 / 214953

Душевой поддон, материал Marbond, ультратонкий, прямоугольный, слив по короткой стороне

1800 x 750 / 800 мм
214959 / 211959



Душевой поддон, материал Marbond, ультратонкий, прямоугольный, слив по длинной стороне

1800 x 700 / 750 мм
214956 / 214958

Душевой поддон, материал Marbond, ультратонкий, прямоугольный, слив по длинной стороне

1800 x 800 / 900 / 1000 мм
210955 / 211951 / 211956

Душевой поддон, материал Marbond, ультратонкий, прямоугольный, слив по длинной стороне

2000 x 900 / 1000 мм
215953 / 211957

Душевой поддон, материал Marbond, ультратонкий, возможно изготовление на заказ

750 - 2000 x 700 - 1000 мм
212950



Подголовник черный, самоклеющийся, для ванн с изогнутыми стенками

355 x 190 x 30 мм
294103



Душевой поддон, материал Marbond, ультратонкий, квадратный

800 x 800 / 900 x 900 мм
210950 / 210956



Душевой поддон, материал Marbond, ультратонкий, квадратный

1000 x 1000 / 1200 x 1200 мм
211952 / 211958



Душевой поддон, материал Marbond, ультратонкий, прямоугольный, слив по длинной стороне

900 x 800 мм
214950



Душевой поддон, материал Marbond, ультратонкий, прямоугольный, слив по короткой стороне

1300 x 700 мм
212952



Душевой поддон, материал Marbond, ультратонкий, прямоугольный, слив по короткой стороне

1400 x 700 / 800 / 900 мм
212953 / 212956 / 212957



Душевой поддон, материал Marbond, ультратонкий, квадратный

1400 x 1400 мм
212958



Душевой поддон, материал Marbond, ультратонкий, прямоугольный, слив по короткой стороне

1500 x 700 / 800 / 900 мм
212959 / 213951 / 213952



Душевой поддон, материал Marbond, ультратонкий, прямоугольный, слив по длинной стороне

1400 x 700 / 800 мм
215954 / 210953



Душевой поддон, материал Marbond, ультратонкий, прямоугольный, слив по длинной стороне

1400 x 900 / 1000 мм
210959 / 211954



Душевой поддон, материал Marbond, ультратонкий, прямоугольный, слив по длинной стороне

1600 x 700 / 750 мм
213956 / 213957



Душевой поддон, материал Marbond, ультратонкий, прямоугольный, слив по длинной стороне

1600 x 800 / 900 / 1000 мм
210954 / 211950 / 211955

Цвета Душевые поддоны

.000
Белый матовый с текстурой

.077
Светло-серый матовый с текстурой

.078
Антрацит матовый с текстурой

LIVING CITY

Дизайн Phoenix Design

УРБАНИСТИЧЕСКАЯ И СОВРЕМЕННАЯ

Система сложных геометрических форм, в то же время гибкая и простая в использовании: LIVING CITY – это ясная концепция и четкие линии. В модульной линейке представлены раковины разной ширины в вариантах с полочкой или без. Умеренная, но не скромная, необычная, но не эксцентричная: язык форм LIVING CITY ориентирован на людей, которые живут в современном мире и создают себе окружение, со вкусом подбирая материалы.



product
design
award
2008



DESIGNPREIS
2008
NOMINIERT



LIVING CITY полувстраиваемая раковина 55 KARTELL BY LAUFEN смеситель для раковины в эксклюзивном цвете



LIVING CITY мини-раковина чаша с полочкой для смесителя 45
CASE столешница с выдвижным ящиком 60



LIVING CITY раковина, устанавливаемая снизу 49
TWINPLUS смеситель для раковины

LIVING CITY



LIVING CITY раковина 100 CASE шкафчик под раковину



LIVING CITY мини-раковина 45 CASE шкафчик под раковину



LIVING CITY раковина 100, полка справа FRAME 25 зеркало



LIVING CITY раковина 60



LIVING CITY раковина-чаша 60 CASE столешница с выдвижным ящиком; держатель для полотенец



Мини-раковина / Мини-раковина,
для установки на поверхность

450 x 380 x 140 мм
815432 / 815433



Раковина / Раковина,
для установки на поверхность

500 x 460 x 140 мм
817431 / 817432



Раковина / Раковина,
для установки на поверхность

600 x 460 x 140 мм
817433 / 817434



Раковина / Раковина,
для установки на поверхность

800 x 460 x 140 мм
817436 / 817437



Раковина / Раковина,
для установки на поверхность

1000 x 460 x 140 мм
818437 / 818438



Раковина,
полка слева / справа

1000 x 460 x 140 мм
818431 / 818432



Раковина, встраиваемая снизу,
обработанная поверхность

400 x 335 x 170 мм
813438 / 813439



Раковина, встраиваемая снизу,
прямоугольная, обработанная
поверхность

545 x 360 x 155 мм
812430 / 812431



Раковина, встраиваемая снизу,
прямоугольная / обработанная
поверхность

400 x 335 x 170 мм
812434 / 812432



Мини-раковина-чаша,
с местом для установки смесителя

450 x 380 мм
811430



Круглая
полувстраиваемая раковина

460 x 460 x 140 мм
813431



Прямоугольная
полувстраиваемая раковина

550 x 460 x 140 мм
813432



Раковин-чаша,
с местом для установки смесителя

500 / 600 x 425 мм
811431 / 811432

Цвета **Керамика**

.000
Белый



Держатель для полотенца,
подходит раковине 817431

455 x 70 x 75 мм
895423



Держатель для полотенца,
подходит к раковинам
817433, 818431, 818432

555 x 70 x 75 мм
895424



Держатель для полотенца,
подходит раковине 817436

755 x 70 x 75 мм
895425



Держатель для полотенца,
подходит к раковинам
818437, 818431, 818432

955 x 70 x 75 мм
895426



CASE

Шкафчик под раковину,
1 ящик / 2 ящика
подходит раковине 815432

440 x 375 x 455 мм
401111 / 401112



CASE

Шкафчик под раковину,
1 ящик / 2 ящика
подходит раковине 817431

490 x 455 x 455 мм
401131 / 401132



CASE

Шкафчик под раковину,
1 ящик / 2 ящика
подходит раковине 817433

595 x 455 x 455 мм
401181 / 401182



CASE

Шкафчик под раковину,
1 ящик / 2 ящика
подходит раковине 817436

790 x 455 x 455 мм
401241 / 401242



CASE

Шкафчик под раковину,
1 ящик / 2 ящика, подходит
к раковинам 818437, 818431, 818432

990 x 455 x 455 мм
401281 / 401282

Цвета **Мебель CASE**

.463
Белый матовый
 .475
Белый глянцевый
 .519
Мелованный дуб
 .548
Антрацитовый дуб
 .999
Разноцветный

Пожалуйста, укажите номер цвета в бланке заказа:



Дополнительная информация о 39 вариантах расцветок расположена
в разделе «Преимущества и характеристики продукта»



CASE

Полотенцедержатель для мебели
270 / 320 / 400 мм

270 / 320 / 400 x 60 x 15 мм
490950 / 490951 / 490952

Цвета **Полотенцедержатели CASE**

.104 Анодированный алюминий
глянцевый
 .105 Анодированный алюминий
 .106 Анодированный алюминий
темно-коричневый

Подходящие высокие
шкафчики см. в разделе CASE.
Подходящие зеркала и
зеркальные шкафы см. в
разделах FRAME 25 и LEELO.
Подходящие унитазы-биде
см. в разделе
CLEANET SOWER TOILETS.

РАКОВИНЫ-ЧАШИ



SONAR раковина-чаша 41 с наружным декором, включает керамическую крышку для сливного отверстия
KARTELL BY LAUFEN смеситель для раковины

ЭФФЕКТНЫЕ ФОРМЫ

Самые оригинальные из всех видов раковин – раковины-чаши, открывающие новую главу в дизайне ванной комнаты. То, что раньше служило портативным контейнером для воды, сегодня становится элегантным и ярким акцентом в интерьере.



THE NEW CLASSIC раковина-чаша 55; керамическое зеркало с LED-подсветкой; однорычажный смеситель для раковины

РАКОВИНЫ-ЧАШИ



SONAR

Раковина-чаша без / с наружным декором, включает керамическую крышку для сливного отверстия

340 x 340 x 130 мм
812340 / 812341



SONAR

Раковина-чаша без / с наружным декором, включает керамическую крышку для сливного отверстия

410 x 365 x 130 мм
812342 / 812343



SONAR

Двойная раковина-чаша без / с наружным декором, включает керамическую крышку для сливного отверстия

1000 x 370 x 130 мм
812348 / 812349



ILBAGNOALESSI ONE

Раковина-чаша высокая, без перелива, вкл. керамическую крышку для сливного отверстия

450 x 450 x 400 мм
811973



ILBAGNOALESSI ONE

Раковина-чаша, с местом для установки смесителя, скрытая система перелива, вкл. керамическую крышку для сливного отверстия

520 x 520 x 175 мм
818971



ILBAGNOALESSI ONE

Раковина-чаша, с местом для установки смесителя, плоская, скрытая система перелива, вкл. керамическую крышку для сливного отверстия

750 x 520 x 90 мм
818972



ILBAGNOALESSI ONE

Раковина-чаша, полочка устанавливается слева или справа, вкл. керамическую крышку для сливного отверстия

800 x 420 x 145 мм
818973



PALOMBA COLLECTION

Раковина-чаша

520 x 380 x 130 мм
816802



PALOMBA COLLECTION

Раковина-чаша, с местом для установки смесителя

600 x 400 x 130 мм
816803



PALOMBA COLLECTION

Раковина-чаша

900 x 420 x 160 мм
816801



KARTELL BY LAUFEN

Раковина-чаша

420 x 420 x 120 мм
812331



KARTELL BY LAUFEN

Раковина-чаша, с местом для установки смесителя, со скрытым сливом

750 x 350 x 120 мм
812332



THE NEW CLASSIC

Раковина-чаша, овальная

550 x 380 x 145 мм
812852 / 812853



LIVING SAPHIRKERAMIK

Раковина-чаша, квадратная

360 x 360 x 130 мм
811433



LIVING SAPHIRKERAMIK

Раковина-чаша, прямоугольная

600 x 340 x 110 мм
811434



LIVING SAPHIRKERAMIK

Раковина-чаша, круглая

380 x 380 x 130 мм
811435



LIVING CITY

Мини-раковина-чаша, с местом для установки смесителя

450 x 380 x 140 мм
811430



LIVING CITY

Раковина-чаша, с местом для установки смесителя

500 / 600 x 425 x 140 мм
811431 / 811432



INO

Раковина-чаша

350 x 350 x 130 мм
812300



INO

Раковина-чаша

500 x 350 x 130 мм
812302



VAL

Раковина-чаша, зона с фактурной поверхностью и с местом для установки смесителя

500 x 400 x 125 мм
812281



VAL

Раковина-чаша, зона с фактурной поверхностью (островок)

550 x 360 x 125 мм
812282



LAUFEN PRO S

Раковина укороченная, для установки на поверхность, с местом для установки смесителя

550 / 600 x 380 x 95 мм
812952 / 812953



LAUFEN PRO S

Раковина-чаша, прямоугольная

600 x 400 x 115 мм
816952



LAUFEN PRO
Раковина-чаша

420 x 420 x 140 мм
812962



LAUFEN PRO
Раковина-чаша

520 x 390 x 150 мм
812964



SAVOY
Раковина-чаша

420 x 420 x 120 мм
812942

Подходящие столешницы см. в разделах SPACE, CASE и BOUTIQUE. Подходящие зеркала и зеркальные шкафчики см. в разделах FRAME 25, LEELO и BASE.

РАКОВИНЫ ДЛЯ УСТАНОВКИ НА ПОВЕРХНОСТЬ



THE NEW CLASSIC мини-раковина 50, для установки на поверхность; однорычажный смеситель для раковины; керамическая мыльница; керамический стаканчик для зубных щеток; зеркало с LED-подсветкой

РАКОВИНЫ С ПОЛИРОВКОЙ

Раковины для установки на поверхность плотно прилегают к верхней части мебели. Комбинация керамики и каменных, деревянных или металлических оснований открывает широкие дизайнерские возможности для интерьера.



KARTELL BY LAUFEN раковина для установки на поверхность 50; смеситель для раковины; полочка для раковины

РАКОВИНЫ ДЛЯ УСТАНОВКИ НА ПОВЕРХНОСТЬ



SONAR
Мини-раковина для установки на поверхность, вкл. керамическую крышку для сливного отверстия
410 x 420 x 140 мм
816341



SONAR
Раковина для установки на поверхность
600 x 420 x 140 мм
816342



SONAR
Раковина для установки на поверхность
1000 x 420 x 140 мм
816347



KARTELL BY LAUFEN
Мини-раковина со скрытым сливом, для установки на поверхность
460 x 460 x 120 мм
818331



KARTELL BY LAUFEN
Раковина для установки на поверхность
500 / 600 x 460 x 120 мм
816332 / 816333



KARTELL BY LAUFEN
Раковина, полка справа / полка слева, со скрытым сливом, для установки на поверхность
600 x 460 x 120 мм
818334 / 818335



KARTELL BY LAUFEN
Раковина, полка справа / полка слева, со скрытым сливом, для установки на поверхность
900 x 460 x 120 мм
818338 / 818339



THE NEW CLASSIC
Мини-раковина для установки на поверхность
500 x 450 x 135 мм
816852



LIVING CITY
Мини-раковина для установки на поверхность
450 x 380 x 140 мм
815433



LIVING CITY
Раковина для установки на поверхность
500 / 600 x 460 x 140 мм
817432 / 817434



LIVING CITY
Раковина для установки на поверхность
800 / 1000 x 460 x 140 мм
817437 / 818438



INO
Мини-раковина для установки на поверхность
450 x 410 x 120 мм
816300



INO
Раковина для установки на поверхность
560 x 450 x 120 мм
816302



VAL
Раковина для установки на поверхность, укороченная, зона с фактурной поверхностью справа
600 x 315 x 115 мм
817285



VAL
Раковина для установки на поверхность, зона с фактурной поверхностью и с местом для установки смесителя
530 x 400 x 115 мм
816288



VAL
Мини-раковина для установки на поверхность
400 x 425 x 115 мм
813281



VAL
Мини-раковина для установки на поверхность
450 x 420 x 115 мм
816280



VAL
Раковина для установки на поверхность
550 / 600 / 650 x 420 x 115 мм
816282 / 816283 / 816284



VAL
Раковина для установки на поверхность
750 / 950 x 420 x 115 мм
816285 / 816287



LAUFEN PRO S
Мини-раковина для установки на поверхность
450 x 340 x 85 мм
816961



LAUFEN PRO S
Раковина для установки на поверхность
550 / 600 / 650 x 465 x 95 мм
816962 / 816963 / 816964



LAUFEN PRO S
Раковина укороченная, для установки на поверхность
550 / 600 x 380 x 95 мм
817958 / 817959



LAUFEN PRO S
Раковина для установки на поверхность
700 x 465 x 95 мм
816967



LAUFEN PRO S
Раковина для установки на поверхность
850 x 465 x 95 мм
816965



LAUFEN PRO S
Раковина для установки на поверхность
1050 x 465 x 95 мм
816966



LAUFEN PRO A
Мини-раковина для установки на поверхность
450 x 340 x 115 мм
811952



LAUFEN PRO A
Раковина для установки на поверхность
550 / 600 / 650 x 480 x 115 мм
817951 / 817952 / 817953

Подходящую мебель см. в разделах SPACE, CASE и BOUTIQUE. Подходящие зеркала и зеркальные шкафчики см. в разделах FRAME 25, LEELO и BASE.

Более подробную информацию смотрите в техническом каталоге

Более подробную информацию смотрите в техническом каталоге

ПОЛУВСТРАИВАЕМЫЕ РАКОВИНЫ



LIVING CITY полувстраиваемая раковина 40 KARTELL BY LAUFEN смеситель

РАКОВИНЫ ДЛЯ НЕБОЛЬШИХ ПРОСТРАНСТВ

Полувстраиваемые раковины выступают из небольших, экономящих пространство столешниц. Для отдельных ванных комнат и других мест с ограниченным пространством, полувстраиваемые раковины – это элегантное решение, дающее больше свободы движения.



LIVING CITY
Полувстраиваемая раковина,
круглая

460 x 460 x 140 мм
813431



LIVING CITY
Полувстраиваемая раковина,
прямоугольная

550 x 460 x 140 мм
813432



LAUFEN PRO A
Полувстраиваемая раковина

560 x 440 x 115 мм
812961



LAUFEN PRO B
Полувстраиваемая раковина

560 x 440 x 165 мм
812951

Более подробную информацию смотрите в техническом каталоге

ВСТРАИВАЕМЫЕ СВЕРХУ РАКОВИНЫ



VAL раковина, встраиваемая сверху BOUTIQUE изготовленная на заказ столешница KARTELL BY LAUFEN смеситель для раковины

ИНДИВИДУАЛЬНЫЕ РЕШЕНИЯ

Керамическая раковина встраивается сверху в вырез в столешнице. Дизайн ванн комнат может быть выполнен в соответствии с индивидуальными требованиями, с использованием комбинаций столешниц и раковин широкого разнообразия форм и цветов.

Подходящие столешницы см. в разделах SPACE, CASE и BOUTIQUE. Подходящие зеркала и зеркальные шкафчики см. в разделах FRAME 25, LEELO и BASE.



INO
Раковина, встраиваемая сверху

350 x 365 x 40 (150) мм
817301



INO
Раковина, встраиваемая сверху

500 x 365 x 40 (150) мм
817302



VAL
Раковина, встраиваемая сверху, с зоной с фактурной поверхностью и местом для установки смесителя

550 x 360 x 40 (145) мм
817281



LIVING SQUARE
Раковина, встраиваемая сверху, настенная, для установки на поверхность

500 x 380 x 40 (120) мм
815435



LIVING SQUARE
Раковина, встраиваемая сверху, настенная, для установки на поверхность

650 x 480 x 40 (120) мм
816432



LIVING SQUARE
Раковина, встраиваемая сверху, настенная, для установки на поверхность

900 x 480 x 40 (120) мм
816434



LAUFEN PRO S
Раковина, встраиваемая сверху

560 x 440 x 20 (175) мм
818963



LAUFEN PRO A
Раковина, встраиваемая сверху

560 x 440 x 20 мм
813961



LAUFEN PRO B
Раковина, встраиваемая сверху

560 x 440 x 20 (185) мм
813951



FIORA
Раковина, встраиваемая сверху, с местом для установки смесителя

490 x 490 x 15 мм
811772



INDOVA
Раковина, встраиваемая сверху, с местом для установки смесителя

570 x 450 x 12 мм
811391



INDOVA
Раковина, встраиваемая сверху, с местом для установки смесителя

610 x 480 x 12 мм
811392

Более подробную информацию смотрите в техническом каталоге

РАКОВИНЫ, ВСТРАИВАЕМЫЕ СНИЗУ



LIVING CITY раковина, встраиваемая снизу 60 TWINPLUS смеситель для раковины

БЕСШОВНАЯ ВСТРАИВАЕМОСТЬ

Керамическая чаша устанавливается снизу в отверстие в столешнице. Это позволяет бесшовно встроить раковину в вашу ванную. Слив располагается между чашей и столешницей из натурального камня, пластика или дерева, обеспечивая возможность легкой чистки.



LIVING CITY
Раковина, встраиваемая снизу,
прямоугольная, обработанная
поверхность
545 x 360 x 155 мм
812430 / 812431



LIVING CITY
Раковина, встраиваемая снизу,
прямоугольная, обработанная
поверхность
400 x 335 x 170 мм
812434 / 812432



LIVING CITY
Раковина, встраиваемая снизу,
обработанная поверхность
400 x 335 x 170 мм
813438 / 813439



LAUFEN PRO S
Раковина, встраиваемая снизу,
с местом для установки смесителя,
обработанная поверхность
490 x 360 x 170 мм
811966



LAUFEN PRO S
Раковина, встраиваемая снизу,
обработанная поверхность /
не обработанная поверхность
490 x 360 x 170 мм
811961 / 811960



LAUFEN PRO S
Раковина, встраиваемая снизу,
обработанная поверхность /
не обработанная поверхность
550 x 380 x 170 мм
811968 / 811963



LAUFEN PRO S
Раковина, встраиваемая снизу,
обработанная поверхность /
не обработанная поверхность
600 x 400 x 170 мм
811969 / 811965



LAUFEN PRO
Раковина, встраиваемая снизу,
обработанная поверхность /
не обработанная поверхность
420 x 420 x 120 мм
818962 / 818961



BIROVA
Раковина, встраиваемая снизу,
обработанная поверхность
490 x 355 x 200 мм
811191



BIJOU
Раковина, встраиваемая снизу,
с местом для установки смесителя,
обработанная поверхность
415 x 365 x 205 мм
811220



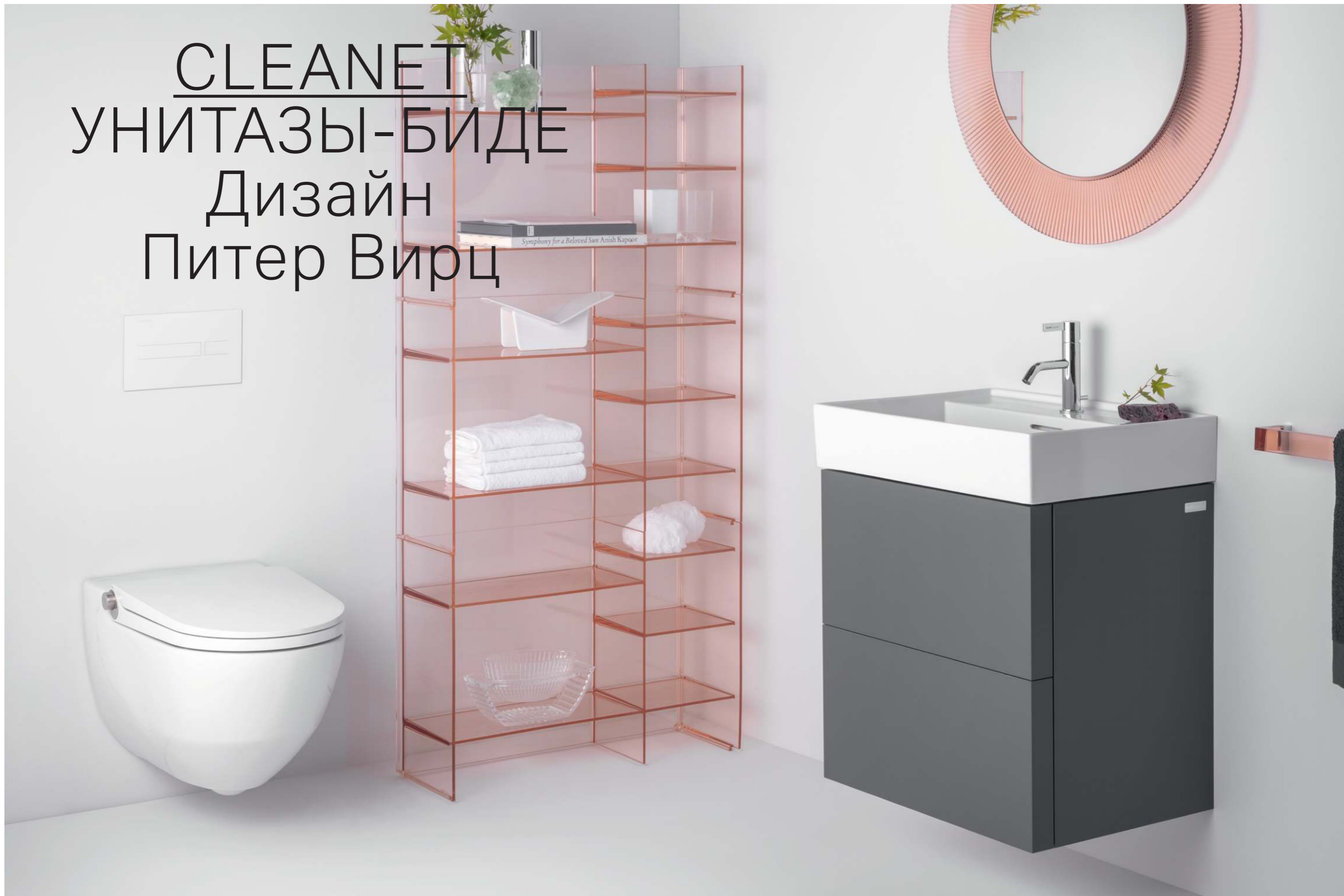
BIJOU
Раковина, встраиваемая снизу,
с местом для установки смесителя,
обработанная поверхность
480 x 400 x 215 мм
811230



SAVOY
Раковина, встраиваемая снизу,
обработанная поверхность
500 x 350 x 205 мм
813192

Более подробную информацию смотрите в техническом каталоге

CLEANET УНИТАЗЫ-БИДЕ Дизайн Питер Вирц



CLEANET RIVA унитаз-биде безободковый Rimless

KARTELL BY LAUFEN раковина 60 с мебельным модулем; однорычажный смеситель для раковины; зеркало All Saints; стеллаж Sound Rack; полотенцедержатель Rail

CLEANET УНИТАЗЫ-БИДЕ

Уже долгое время унитазы-биде являются номером один в вопросах личной гигиены, и на сегодняшний день их наличие становится обязательной нормой для все большего количества ванных комнат. Комфорт от использования воды для интимной гигиены хорошо зарекомендовал себя благодаря постоянному технологическому прогрессу. Эстетические качества унитазов-биде отвечают современным требованиям, предъявляемым к дизайну изделий для ванной комнаты, и, более того, совмещают в себе две самые важные для дизайна черты: форму и функциональность для лучшего качества жизни.



ИДЕАЛЬНЫЙ КОМФОРТ

Унитазы-биде Cleanet с элегантным корпусом органично вписываются в интерьер любой ванной комнаты. Они отличаются эстетически привлекательным дизайном и улучшают качество жизни, позволяя осуществлять интимную гигиену чистой водой.

ЛЕГКИЙ В ИСПОЛЬЗОВАНИИ

Великолепное чувство свежести и чистоты всегда под рукой: вращающаяся ручка на унитазах-биде Cleanet позволяет интуитивно, без лишних усилий использовать многие функции душа. Просто поверните и нажмите - гигиена может быть такой простой. Дополнительные функции и настройки могут быть доступны с помощью пульта дистанционного управления или приложения.



СОВЕРШЕННАЯ ОЧИСТКА

Унитазы-биде Cleanet предлагают оптимальный уровень гигиены и чистоты. Многоуровневая концепция гигиены - от основных функций душа до самоочищения после каждого использования, а также простая система очистки и автоматического удаления известкового налета.

СРАВНИТЕЛЬНАЯ ТАБЛИЦА

ГИГИЕНА	RIVA	NAVIA
закрытый керамический корпус	✓	✓
керамическое покрытие LCC (LAUFEN Clean Coat)	✓	✓
безободковый	✓	✓
очистка форсунки	✓	✓
душ утоплен в керамический корпус	✓	✓
сменная форсунка	✓	✓
съемное сиденье и крышка	✓	✓
встроенная программа удаления известкового налета	✓	✓
термическая очистка водой при температуре 70 °C	✓	
запуск очистки устройства через приложение	✓	✓
УПРАВЛЕНИЕ		
интуитивное управление с помощью вращающейся ручки	✓	✓
пульт дистанционного управления с сенсорным экраном	✓	
управление с помощью приложения	✓	✓
обнаружение пользователя	✓	
ФУНКЦИИ		
душ для анальной зоны	✓	✓
дамский душ	✓	
экстрасильный режим	✓	
режим осцилляции (вперед/назад)	✓	✓
пульсирующий режим	✓	
программируемая продолжительность работы душа	✓	
интенсивность струи душа, уровни	7	7
положение струи душа, уровни	7	7
температура воды душа, уровни	7	7 (с помощью приложения)
программируемые профили пользователей	4	1 (с помощью приложения)
автоматический очиститель воздуха	✓	
ночная подсветка	✓	
световой сигнал	✓	✓
экономичный режим	✓	✓ (с помощью приложения)
сиденье и крышка с механизмом "мягкое закрывание"	✓	✓
встроенная звукоизоляция	✓	✓
ГАБАРИТЫ	600 × 395 мм	580 × 370 мм

Цвета **Керамика**

.400 Белый с покрытием LCC (LAUFEN Clean Coat)

.757 Белый матовый (только для отмеченных моделей)



RIVA

Подвесной унитаз-биде, безободковый Rimless, включает в комплект съемное сиденье с крышкой с механизмом "мягкое закрывание", пульт дистанционного управления с сенсорным экраном 600 x 395 x 405 (430) мм

820691



NAVIA

Подвесной унитаз-биде, безободковый Rimless, включает в комплект съемное сиденье с крышкой с механизмом "мягкое закрывание" 580 x 370 x 380 (430) мм

820601



Адаптационная панель для унитаза-биде с соединениями выше 9 см за пределами центра 450 x 450 x 25 мм

894690



LIS

Система инсталляции LIS CW2 с бачком для подвесных унитазов и унитазов-биде, двойной смыв 6/3 л и 4.5/3 л 500 x 140-195 x 1120-1320 мм

894661 / 894666

Более подробную информацию смотрите в техническом каталоге

УНИТАЗ-БИДЕ CLEANET RIVA

Чистая теория воплощается в форме элемента с безупречным дизайном и технически продвинутым интерьером. Фантастический концепт явно присутствует в поразительно деликатном дизайне этого несравненного унитаза-биде, обладающего интуитивной системой управления из нержавеющей стали. Благодаря запатентованной технологии, в дизайне воплощен целостный подход, возносящий внешний вид, комфорт и гигиену на совершенно другой уровень, и удостоенный самых престижных дизайнерских наград.



DESIGN PLUS



reddot award 2016
winner*

*Победитель



CLEANET RIVA элемент управления с поворотной кнопкой и отдельной кнопкой для дамского душа

CLEANET RIVA



CLEANET RIVA унитаз-биде, со скрытым ободком Rimless LIS система установки для подвесных унитазов и сливной панели VAL раковина 75 KARTELL BY LAUFEN смеситель для раковины



Минималистский компактный дизайн, похожий на стандартный унитаз



Заменяемая головка душа утоплена в керамический корпус с крышкой-кольцом




Закрытый керамический корпус со скрытым подключением воды и электричества



Автоматическая очистка воздуха с помощью фильтра с активированным углем



Гигиеничный и простой для поддержания чистоты благодаря форме без ободка и керамическому покрытию LCC



Ночная светодиодная подсветка с функцией оповещения



Интуитивное управление с помощью поворотной кнопки или пульта дистанционного управления



Различные профили пользователей могут быть запрограммированы с помощью пульта дистанционного управления



Мощная, но деликатная струя воды с оптимальной дистанцией и углом



Встроенные функции самоочистки включают термическую чистку и автоматическое удаление накипи




Деликатный дамский душ с отдельной кнопкой активации



Быстросъемное сиденье с крышкой из дюропласта с системой плавного закрывания



Тщательная промывка головки душа до и после каждого использования



Простая установка с помощью монтажной пластины

Более подробную информацию смотрите в техническом каталоге

CLEANET NAVIA

Нацеленный на бескомпромиссную чистоту и уровень гигиены Cleanet Navia является совершенным унитазом-биде. Тщательное продуманное управление, особое внимание к функционалу и всегда актуальный дизайн делают его идеальным вариантом для знакомства с миром унитазов-биде.

Ежедневное использование максимально простое - от мягкого гигиенического ухода до эффективной легкой очистки.



CLEANET NAVA унитаз-биде безободковый Rimless LIS клавиша смыва

CLEANET NAVIA



CLEANET NAVIA унитаз-биде безободковый Rimless KARTELL BY LAUFEN полки Shellfish



Минималистичный дизайн благодаря закрытому керамическому корпусу



Гигиеническая легкоъемная форсунка и защитное кольцо



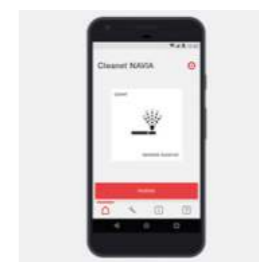
LCC покрытие и отсутствие ободка



Оповещения при помощи светодиодной подсветки



Интуитивное управление функцией душа с помощью вращающейся ручки или мобильного приложения



Полный доступ через мобильное приложение



Мощный, но мягкий душ, расходующий до 3,5 литров в минуту



Встроенная программа удаления известкового налета



Система монтажа LAUFEN скрытого типа



Съемное сиденье и крышка с механизмом мягкого закрывания

FLORAKIDS

Дизайнер

Андреас

Димитриадис



FLORAKIDS раковина «облако» CURVEPRO смеситель для раковины

С ВНИМАНИЕМ К КАЖДОЙ ДЕТАЛИ

Улыбка ребенка – настоящая радость жизни. Это вечная истина. С линией FLORAKIDS, дизайнера Андреаса Димитриадиса, ванная комната становится пространством, способствующим развитию воображения детей. Линия соответствует потребностям детей благодаря своему творческому исполнению.



FLORAKIDS раковина «облако»; полка «облако» CURVEPRO смеситель для раковины

FLORAKIDS



Раковина «облако»

450 x 410 x 140 мм
815031



Подвесной унитаз

520 x 310 x 300 мм
820031



Напольный унитаз с полочкой,
выпуск горизонтальный /
вертикальный

385 x 295 x 350 мм
822036 / 822037



Сиденье с крышкой, съемное,
стальные петли, подходит для
подвесного унитаза 820031 /
механизм мягкого закрывания

891030 / 891031



Эргономичное сиденье без крышки,
съемное, стальные петли

891032



Полка «облако»,
подвесная, керамическая

550 x 130 x 55 мм
877031



Зеркало «цветок»

435 x 21 x 383 мм
461601



Зеркало «голова гусеницы»

262 x 21 x 296 мм
461611



Зеркало «туловище гусеницы»

328 x 21 x 375 мм
461612



CURVEPRO

Однорычажный смеситель для
раковины, проекция 110 мм,
фиксированный излив, с / без донного
клапана, с зеленым рычагом
3116510141101 / 3116510141111



CURVEPRO

Однорычажный смеситель для
раковины, проекция 110 мм,
фиксированный излив, с / без донного
клапана, с красным рычагом
3116510241101 / 3116510241111




Цвета Раковина 815031

-  **.000**
Белый
-  **.062**
Белый / красный
-  **.072**
Белый / зеленый

Цвета Унитаз 820031

-  **.000**
Белый

Цвета Сиденья

-  **.300**
Белый
-  **.061**
Красный
-  **.071**
Зеленый

Цвета Смесители

-  **.014**
С зеленым рычагом
-  **.024**
С красным рычагом



FLORAKIDS подвесной унитаз



CURVEPRO смеситель для раковины



FLORAKIDS раковина «облако»; подвесной унитаз CURVEPRO смеситель для раковины

Более подробную информацию смотрите в техническом каталоге

ВАННАЯ КОМНАТА «БЕЗ БАРЬЕРОВ»



PRO LIBERTY раковина 60, «без барьеров» LIBERTY PRO смеситель для раковины, «без барьеров»

PRO LIBERTY подвесной унитаз, безободковый смыв Rimless, «без барьеров»; сиденье для унитаза, «без барьеров»
LIBERTY PRO смеситель для душа, «без барьеров» LAUFEN SOLUTIONS душевой поддон, материал Marbond

LAUFEN PRO LIBERTY / LIBERTY LINE / RENAV

Свобода высоко ценится в нашем обществе, но все чаще и чаще, свобода – это основная необходимость в обустройстве ванной комнаты. Стандарты 18024 и 18025 определяют требования, необходимые для сертификации по стандарту „DIN без барьеров“. Своим ответом на требования удобств „без барьеров“, Питер Вирц (Peter Wirz) доказывает, что легендарная серия LAUFEN PRO не знает границ, даже когда применяются нормативы. Дополнительно программа по стандарту „DIN без барьеров“ LIBERTY LINE предлагает широкий ассортимент товаров для обустройства ванных комнат под эти требования.



PRO LIBERTY раковина 60, «без барьеров» LIBERTY PRO смеситель для раковины, «без барьеров»



PRO LIBERTY подвесной унитаз, безободковый смыв Rimless

PRO LIBERTY / LIBERTY LINE / REHAB



PRO LIBERTY раковины 65, «без барьеров»; подвесной унитаз, безободковый смыв Rimless

ВАННАЯ КОМНАТА «БЕЗ БАРЬЕРОВ»

Изменения демографии выдвигают нужды пожилых людей на передний план. И в то же время, становится ясно, что заведомое планирование приносит благо всем поколениям. Ванная комната „без барьеров“ предоставляет больше комфорта и безопасности и является инвестицией в будущее.

Как правило, практически все продукты LAUFEN подходят для ванных комнат для любых возрастных групп. Тем не менее, в зависимости от места использования и целевой группы, должны быть применены определенные руководства и правила.



LIBERTYLINE раковина без системы перелива 80
LIBERTY PRO смеситель для раковины



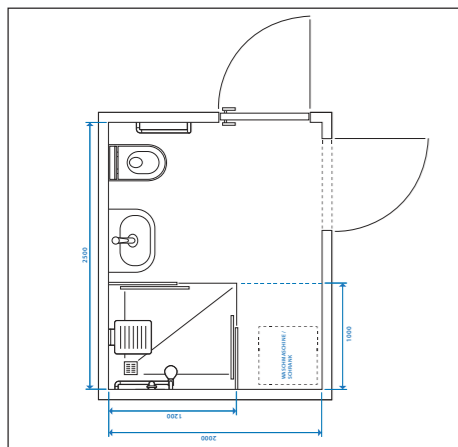
REHAB раковина без системы перелива 66
LIBERTY PRO смеситель для раковины

PRO LIBERTY / LIBERTY LINE / MODERNA R

ВАННАЯ КОМНАТА «БЕЗ БАРЬЕРОВ»

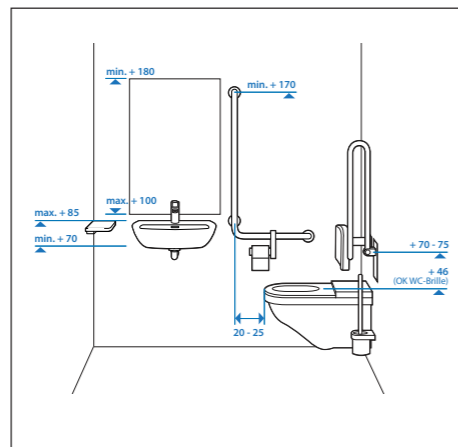
В связи с демографическими изменениями потребности пожилых людей выходят на первый план. Вместе с тем, очевидно, что грамотная планировка важна для представителей всех поколений. Свободная от барьеров ванная комната обеспечивает безопасность и комфорт и является инвестицией в будущее. Как правило, вся продукция для ванных комнат LAUFEN подходит для любых возрастных групп. Однако в зависимости от места, где она используется, и целевой аудитории необходимо соблюдать определенные положения и принципы.

Планирование для всех возрастов и апартаменты для пожилых



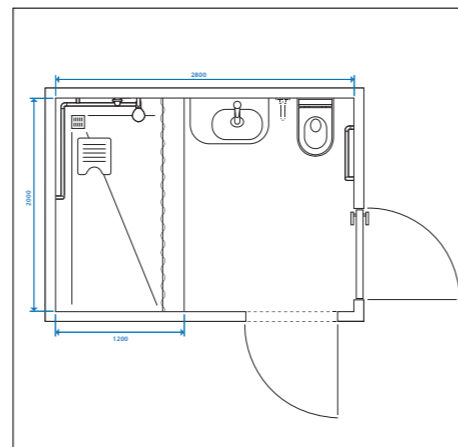
Планирование для всех возрастов означает создание ценности для каждого. Ванная комната для всех возрастов характеризуется просторным душем с поддоном на уровне пола, с удобными для использования смесителями и регулируемой высотой лейки, раковиной с возможностью использования на кресле-коляске, эргономичными смесителями и унитазом с высотой 0,46 м (верхний край сиденья унитаза).

Туалеты в общественных зданиях



Для планирования общественных туалетов, например, в ресторанах, офисах, торговых центрах или спортивных сооружениях, должны быть соблюдены определенные нормативы. Они определяют точные места установки и расположение.

Дома престарелых



Для домов престарелых комнаты и душевые должны быть запланированы просторными, чтобы люди с ограниченной подвижностью могли самостоятельно позаботиться о себе. Для заботы о людях с ограниченными возможностями или с лишним весом два опекуна должны иметь возможность зайти в ванную или душевую.

УНИТАЗ

В общем случае, унитаз должен быть расположен на высоте 0.46 м (верхний край сиденья). Расположение его в углу ванной комнаты, с центральным расстоянием 0.45 м - 0.50 м, позволяет установить L-образную ручку на прилегающей стене. Унитазы в общественных зданиях иногда требуют проекции по крайней мере 0.65 м. Этого можно добиться с удлиненным унитазом LIBERTY, подвесным унитазом или стандартным закрытым унитазом с короткой установкой на фронтальной стене.

Смесители

Чем длиннее рычаг смесителя, тем меньшую силу нужно прикладывать для его использования. Смесители различных серий LAUFEN могут быть переоборудованы удлиненным рычагом на последующих этапах. Безконтактные решения совсем не требуют усилия и также подходят. В душевых рекомендуется использовать скрытый смеситель. Этот вариант облегчает его использование.



PRO LIBERTY подвесной унитаз UNIVERSAL керамический держатель для туалетной бумаги; керамический держатель для ёршика

ВАННАЯ КОМНАТА «БЕЗ БАРЬЕРОВ»



PRO LIBERTY
Раковина,
«без барьера»

600 x 550 x 150 мм
811950



PRO LIBERTY
Раковина,
«без барьера»

650 x 550 x 160 мм
811953



PRO LIBERTY
Подвесной унитаз, безободковый
смыв Rimless, «без барьера»

700 x 365 x 335 (450) мм
821960



PRO LIBERTY
Подвесной унитаз, безободковый
смыв Rimless, «без барьера»

700 x 360 x 350 (450) мм
821954



LIBERTYLINE
Раковина, без перелива,
«без барьера»

800 x 550 x 150 мм
811478



LIBERTYLINE
Подвесной унитаз,
«без барьера»

700 x 360 x 360 мм
821470



LIBERTYLINE
Сиденье с крышкой,
съемное

892470



LIBERTYLINE
Сиденье без крышки,
механизм мягкого закрывания,
«без барьера»

891470



LIBERTY PRO
Настенный однорычажный
смеситель для ванны «liberty»,
с дивертером, с аксессуарами

HF500962100694



LIBERTY PRO
Настенный однорычажный
смеситель для душа «liberty»,
с аксессуарами

HF500952100694

ВАННАЯ КОМНАТА «БЕЗ БАРЬЕРОВ»



PRO LIBERTY
Подвесной унитаз,
«без барьера»

700 x 360 x 350 (450) мм
820954



PRO LIBERTY
Подвесной унитаз с полочкой,
«без барьера»

700 x 360 x 350 (450) мм
820953



PRO LIBERTY
Сиденье с крышкой / без крышки,
«без барьера», с усиленными
петлями и заглушками

898950 / 898951



REHAB
Раковина,
«без барьера»

660 x 550 x 165 мм
810603



LIBERTY PLUS
Однорычажный смеситель для
раковины «liberty», фиксированный
излив 110 мм, с «медицинским»
рычагом, с / без донного клапана

3116010041111 / 3116010041101



LIBERTY PLUS
Однорычажный смеситель для
раковины «liberty», фиксированный
излив 145 мм, с «медицинским»
рычагом, с / без донного клапана

3116010042211 / 3116010042201



LIBERTY PRO
Однорычажный смеситель для
раковины «liberty», проекция 140 мм,
фиксированный излив,
картридж с ограничителем,
с / без донного клапана

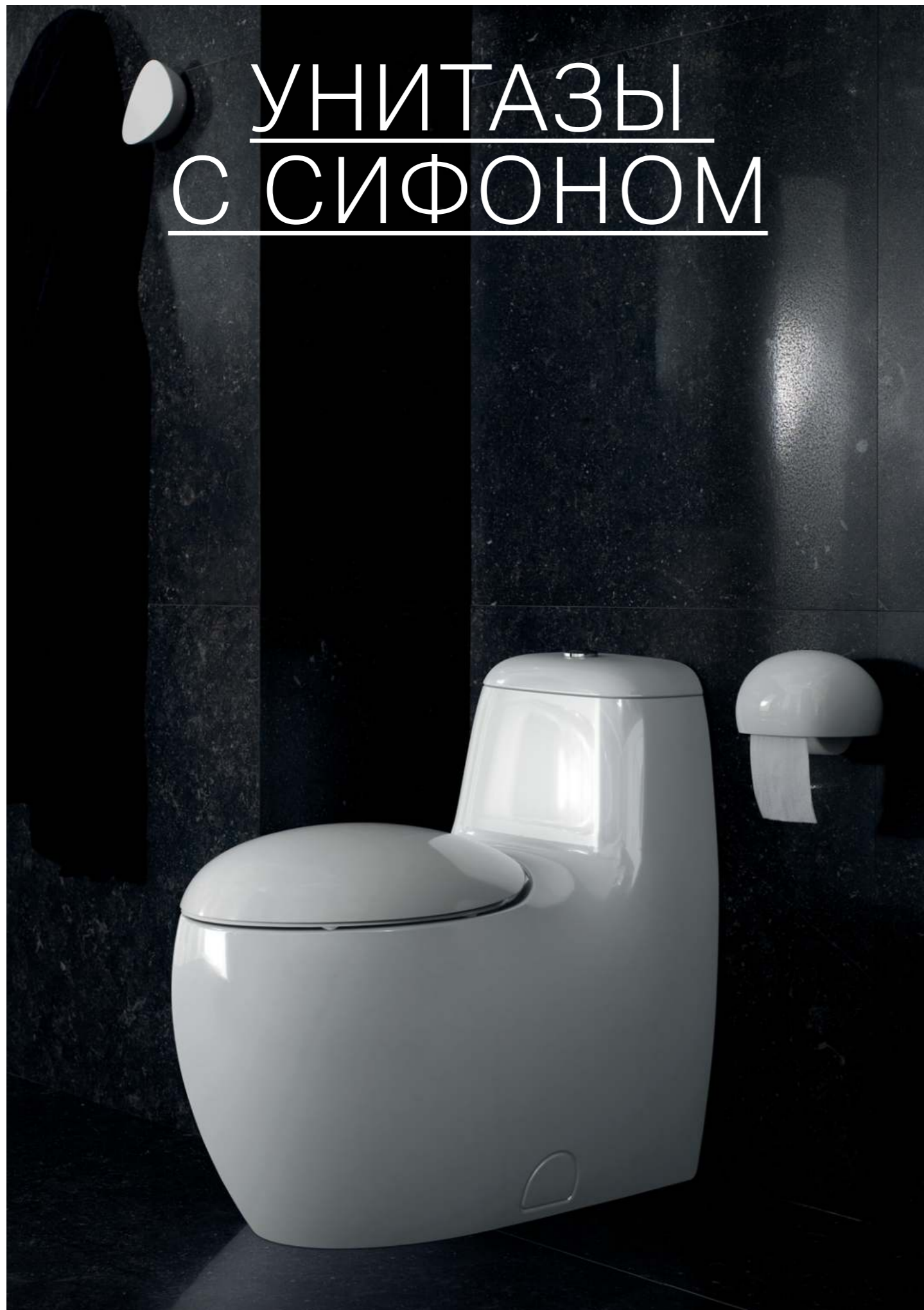
HF500904100094 / HF500903100094



LIBERTY PRO
Настенный смеситель «liberty»,
проекция 175 / 225 мм, поворотный
излив, длина 134-166 мм, картридж
с ограничением напора

HF500922100694 / HF500923100694

УНИТАЗЫ С СИФОНОМ



ILBAGNOALESSI ONE унитаз-моноблок; держатель для туалетной бумаги; держатель для полотенца

УНИТАЗЫ С СИФОНОМ

Гигиеничные и практичные. Эти унитазы часто называют „шедевром“, так как их форма, часто выполненная единым элементом, делает их сложными в производстве. Наличие сифона означает, что вода и отходы отводятся посредством вакуума, что делает унитаз очень эффективным.



ILBAGNOALESSI ONE
Унитаз-моноблок, сифонный, однорежимный / двухрежимный смыв, сиденье с крышкой в комплекте, съемное, механизм мягкого закрывания
745 x 405 x 730 мм
823971 / 823970



BIROVA
Унитаз-моноблок, сифонный, двойной смыв, сиденье с крышкой в комплекте, съемное, механизм мягкого закрывания
710 x 360 x 750 мм
823955



LAUFEN PRO
Унитаз-моноблок, сифонный, двойной смыв, сиденье с крышкой в комплекте, съемное, механизм мягкого закрывания
715 x 365 x 730 мм
823953



LAUFEN PRO
Комбинированный унитаз, сифонный, двойной смыв
650 x 360 x 440 (430) мм
825960



SAVOY
Унитаз-моноблок, сифонный, двойной смыв, сиденье с крышкой в комплекте, съемное, механизм мягкого закрывания
750 x 380 x 720 мм
823948



ARION
Унитаз-моноблок, сифонный, двойной смыв, сиденье с крышкой в комплекте, съемное, механизм мягкого закрывания
735 x 365 x 705 мм
823560



BIROVA унитаз-моноблок



LAUFEN PRO унитаз-моноблок

БАЧОК UNIVERSAL



LAUFEN PRO напольный унитаз в сочетании с напольным бачком UNIVERSAL

УНИВЕРСАЛЬНОЕ РЕШЕНИЕ ДЛЯ НАПОЛЬНЫХ УНИТАЗОВ

Напольный бачок Universal характеризуется своим прямоугольным геометрическим дизайном и широкой функциональностью. Его простая кубическая форма может быть ненавязчиво встроена в пространство ванной комнаты, элегантно скрывая технологичную сантехнику – впуск и выпуск для воды и бачок полностью спрятаны в керамическом корпусе. Минималистичный дизайн полностью гармонирует с широкой линейкой напольных унитазов от LAUFEN.

Однако, бачок Universal привлекателен не только внешне. Так как бачок является интерфейсом между унитазом, системой подачи воды и сливом, в нем предусмотрены все стандартные варианты подключений. Таким образом, решение отлично подходит для новых построек, проектов реновации и переделки ванных комнат. При нормальных обстоятельствах установка не потребует каких-либо структурных изменений или вмешательств. С точки зрения чистоты и гигиены, прочный керамический корпус бачка Universal имеет множество преимуществ. У керамической поверхности нет стыков или углублений, где может собираться грязь. Для быстрой очистки поверхности обычно достаточно протереть ее влажной тканью.



Бачок напольный, состоит из 2 частей, подвод воды сбоку (слева или справа) / сзади (слева сверху) / сбоку слева или снизу / сбоку справа или снизу

400 x 140 x 980 мм
829660 / 829661 / 829663 /
829664



Бачок напольный, подвод воды сбоку (слева или справа) / сзади (слева сверху) / сбоку слева или снизу / сбоку справа или снизу

400 x 140 x 980 мм
828660 / 828661 / 828663 /
H828664

Цвета **Керамика**

.000
Белый

.757
Белый матовый

Подходящие напольные унитазы см. в разделах SONAR, THE NEW CLASSIC, PALOMBA COLLECTION, KARTELL BY LAUFEN и INO.

Более подробную информацию смотрите в техническом каталоге

СПЕЦИАЛЬНЫЕ ИЗДЕЛИЯ / КЕРАМИЧЕСКИЕ АКСЕССУАРЫ



ОПТИМАЛЬНАЯ ГИГИЕНА И ЧЕТКИЕ ЛИНИИ
Сантехническая керамика, используемая в общественных зданиях, подвергается значительно большей нагрузке, чем в домашних условиях. Нужно быть дальновидным: высококачественные аксессуары из керамики придают ванной комнате элегантность и автономность. К тому же, практичные керамические изделия создают легко очищаемые поверхности для хранения.



COLLEGE школьная раковина 60



UNIVERSAL держатель для туалетной щетки, держатель для туалетной бумаги



LIVING SQUARE раковина 130, обрезается до размера 650 мм



UNIVERSAL керамическая полка



COLLEGE
Школьная раковина, с местом для установки смесителя и мыльницей
600 x 455 x 225 мм
857600



BERNINA
Настенная техническая раковина, с металлической решеткой, горизонтальный выпуск
505 x 510 x 710 мм
854211



ILBAGNOALESSI ONE
Керамическая полка с отверстием для полотенца
630 x 175 x 50 мм
870972



ILBAGNOALESSI ONE
Держатель для полотенца
130 x 70 x 95 мм
870976

КЕРАМИЧЕСКИЕ ПОЛКИ И АКСЕССУАРЫ



LAUFEN PRO В раковина 60 UNIVERSAL полка CITYPRO смеситель для раковины



ILBAGNOALESSI ONE
Керамический держатель
для туалетной бумаги

185 x 150 x 110 мм
870970



THE NEW CLASSIC
Керамическое зеркало
с LED-подсветкой

500 x 80 x 700 мм
406070



THE NEW CLASSIC
Керамическая полка

420 x 160 мм
877851



THE NEW CLASSIC
Керамический держатель
для туалетного ёршика,
ёршик в комплекте

105 x 95 x 125 мм
873852



THE NEW CLASSIC
Керамический стакан
для зубных щёток,
крепёжный набор в комплекте

145 x 125 x 145 мм
873854



THE NEW CLASSIC
Керамическая мыльница

140 x 115 x 35 мм
873856



THE NEW CLASSIC
Керамический дозатор
для жидкого мыла

180 x 125 x 145 мм
873855



VAL
Керамический поддон,
круглый

325 x 325 x 60 мм
870281



VAL
Керамический поддон,
прямоугольный

360 x 280 x 60 мм
870282



VAL
Держатель для туалетной
бумаги, правый / левый

170 x 130 x 115 мм
872280 / 872281



VAL
Керамический держатель
для туалетного ёршика,
ёршик в комплекте

150 x 100 x 360 мм
872282



PALACE/LIVING SQUARE
Полка из сантехнической керамики,
навесная, обрезается до 650 мм

900/1200/1300/1500/1800x380x35(100)мм
**870433 / 870434 / 870435 /
870436 / 870438**



UNIVERSAL
Полка из сантехнической керамики

400 / 500 / 600 x 135 x 65 мм
870250 / 870252 / 870254



UNIVERSAL
Керамический держатель
для туалетного ёршика,
ёршик в комплекте

180 x 90 x 105 мм
873680



UNIVERSAL
Керамический держатель для
туалетной бумаги

95 x 140 x 95 мм
872610

Цвета Керамика MODERNA R*

	.000 Белый
	.018 Бежевый Bahama
	.037 Серый Manhattan
	.049 Бежевый Pergamon
	.400 Белый LCC (LAUFEN Clean Coat)

*Данные цвета доступны не для всех моделей.
Более подробную информацию смотрите
в техническом каталоге или на сайт laufen.ru.

Более подробную информацию смотрите в техническом каталоге

LIS – ИНСТАЛЛЯЦИОННАЯ СИСТЕМА LAUFEN

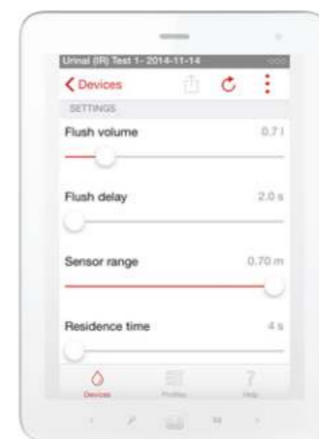


VAL малая раковина TWINTRONIC скрытый смеситель для раковины с электронным управлением LEMA писсуар CINTO перегородка для писсуара LIS инсталляционная система

ИНСТАЛЛЯЦИОННАЯ СИСТЕМА LAUFEN

Планы могут меняться, а инсталляционная система LAUFEN стабильна. Благодаря самоподдерживающейся стальной раме решение подходит для любой строительной ситуации и самых сложных сценариев установки. Это идеальное решение для быстрой, надежной и экономичной установки раковин, унитазов, биде и писсуаров.

LIS СИСТЕМА ИНСТАЛЛЯЦИИ LAUFEN ДЛЯ ПИССУАРОВ LAUFEN не только по-другому подходит к вещам, но и значительно развивает их. С интеллектуальной системой инсталляции LIS производитель позволяет воплотить широкий ряд вариантов монтажа. Это решение для быстрой, надежной и интеллектуальной установки писсуаров. Элементы крепления допускают варианты установки на различные поверхности, например, из кирпича или гипсокартона. Решение также доступно с преднастроенным блоком управления LAUFEN без центральной системы управления. Сетевая версия блока управления уже содержит модуль Bluetooth для обслуживания и установки базовых настроек через приложение (iOS и Android).




Видео о функции SmartControl



PRO S подвесной унитаз LIS система инсталляции

LIS ИНСТАЛЛЯЦИОННЫЕ СИСТЕМЫ И ПАНЕЛИ СМЫВА



Панель смыва AW1, белая



Новинки: два вида электронных стеклянных бесконтактных панелей смыва AW3 и AW4, доступных в черном и белом цвете



Инсталляционная система LIS CW2 с бачком для подвесного унитаза и унитаза-биде, двойной смыв 6/3л (настраивается 4.5/3л) / 4.5/3л (настраивается 6/3л)
500 x 140-195 x 1120-1320 мм
894661 / 894666



Инсталляционная система LIS CW1 с бачком для подвесного унитаза, двойной смыв 6/3л (настраивается 4.5/3л) / 4.5/3л (настраивается 6/3л)
500 x 140-195 x 1120-1320 мм
894660 / 894665



Свободстоящая инсталляционная система LIS CW3 с бачком для подвесного унитаза, двойной смыв 6/3л (настраивается 4.5/3л)
500 x 140-195 x 1120-1320 мм
894662



Скрытый бачок для подвесного унитаза и напольного унитаза, двойной смыв 6/3 л
530 x 200 x 720 мм
894664



TW1 скрытый бачок для монтажа на кирпичную стену для подвесного унитаза, двойной смыв 6/3л (настраивается 4.5/3л)
450 x 125 x 770 мм
894663



Панель смыва AW1, двойной смыв
250 x 10 x 160 мм
895661







Панель смыва Inox AW2, двойной смыв, антивандальная
250 x 10 x 160 мм
895662





Электронная стеклянная панель смыва AW3, бесконтактная, двойной смыв
250 x 15 x 160 мм
895663

Цвета Панель смыва AW1

-  **.000** Белый
-  **.004** Хром
-  **.007** Матовый хром
-  **.716** Черный матовый

Цвета Панели смыва AW3 + AW4

-  **.000** Белый
-  **.020** Черный глянцевый



Электронная стеклянная панель смыва AW4, бесконтактная, двойной смыв
250 x 15 x 160 мм
895664

Цвета Панель смыва AW2

-  **.000** Нержавеющая сталь



CH1 монтажная рама для поручней, левая / правая
295 x 135-205 x 1120-1320 мм
892667 / 892668



Инсталляционная система LIS CB1 для подвесных биде
525 x 135-205 x 1120-1320 мм
892660



Инсталляционная система LIS CWB1 для раковины
500 x 130-195 x 1120-1320 мм
892661



Монтажная пластина для Simibox light для LIS CWB1
892662



Инсталляционная система LIS CU1 / CU2 для писсуаров без сенсора
500 x 140-195 x 1440-1640 мм
892663 / 892664

Более подробную информацию смотрите в техническом каталоге

LIS УСТАНОВОЧНАЯ РАМА И КЛАВИШИ СМЫВА



Инсталляционная система LIS CU3
для писсуаров с сенсором и для
безводных писсуаров

500 x 140-195 x 1325-1625 мм

892665

Сенсорный смыв для писсуара,
с инфракрасным датчиком
и каркасом, с Bluetooth-адаптером,
сетевое подключение

118 x 8.5 x 144 мм

370660004xxx1

МЕБЕЛЬ ДЛЯ ВАННЫХ КОМНАТ



VAL раковина, встраиваемая сверху; настенный смеситель BOUTIQUE изготовленная на заказ столешница; отдельностоящий шкаф 90 FRAME 25 зеркало

ВОЗМОЖНЫЕ КОМБИНАЦИИ

Варианты комбинирования керамики и мебели

	Серии керамики LAUFEN Раковины-чаши, раковины для установки на поверхность												
	The New Classic	Sonar	Il Bagno Alessi One	Palomba Collection	Kartell by LAUFEN	Living City	Living Square	Living SaphirKeramik	Ino	Val	Palace	LAUFEN Pro S	LAUFEN Pro A/B
Серии мебели LAUFEN Шкафчики под раковину и столешницы													
Boutique	•	•		•	•			•	•	•			
Base										•		•	
Case				•		•	•				•	•	•
Case washtops				•	•	•	•	•	•	•		•	•
Space										•			
Space washtops				•	•	•	•	•	•	•		•	•
The New Classic	•												
Sonar		•											
Il Bagno Alessi One			•										
Palomba Collection				•									
Kartell by LAUFEN					•								
Ino									•				
LAUFEN Pro S												•	
LAUFEN Pro													•

BOUTIQUE



ЖЕЛАНИЕ – МЕРА ВСЕХ ВЕЩЕЙ

Ни одна другая серия мебели не сможет преобразить ванную комнату таким удивительным образом. Чтобы угодить запросам самых взыскательных клиентов, для линейки BOUTIQUE тщательно, технически точно и заботливо отбираются самые высококачественные материалы и древесные покрытия.

Здесь характеристики задающего тренды SaphirKeramik отражены тонким языком дизайна. Узкие скошенные грани обеспечивают места хранения идеальной формы, гармонично сочетаясь с тонкими формами раковин. Венцом является удобство в использовании сложного утонченного дизайна с неожиданными, интеллектуальными техническими решениями.



INO раковина для установки на поверхность; ванна KARTELL BY LAUFEN смеситель для раковины; напольный смеситель для ванной
BOUTIQUE шкаф 90; средний шкаф и средний открытый шкаф FRAME 25 зеркало

BOUTIQUE



VAL раковина 95 BOUTIQUE шкаф 120 KARTELL BY LAUFEN смеситель для раковины



BOUTIQUE высокий шкаф; шкаф



KARTELL BY LAUFEN раковина-чаша; смеситель для раковины
BOUTIQUE столешница; шкаф FRAME 25 зеркало



LIVING SAPHIRKERAMIK раковина-чаша
BOUTIQUE столешница; шкаф



KARTELL BY LAUFEN раковина 90, для установки на поверхность;
смеситель для раковины BOUTIQUE столешница; шкаф с органайзером



Шкаф 900,
1 ящик без / с центральным
вырезом

900 x 380 x 360 мм
409003 / 409000



Шкаф 900,
1 ящик без / с центральным
вырезом

900 x 500 x 430 мм
409013 / 409010



Шкаф 1200,
1 ящик без / с центральным
вырезом

1200 x 380 x 360 мм
409033 / 409030



Шкаф 1200,
1 ящик, с вырезом слева / справа

1200 x 380 x 360 мм
409031 / 409032



Шкаф 1200,
1 ящик, с вырезом слева и справа

1200 x 380 x 360 мм
409034



Шкаф 1200,
1 ящик без / с центральным
вырезом

1200 x 500 x 430 мм
409053 / 409050



Шкаф 1200,
1 ящик, с вырезом слева / справа

1200 x 500 x 430 мм
409051 / 409052



Шкаф 1200,
1 ящик, с вырезом слева и справа

1200 x 500 x 430 мм
409054



Основание для шкафа 900x500 мм,
для напольной установки

820 x 460 x 40 мм
409230



Основание для шкафа 1200x500 мм,
для напольной установки

1120 x 460 x 40 мм
409235



Столешница, изготовлена на заказ,
600-2200 мм, 80/120 мм толщина
(индивидуальный заказ через форму
заказа)

600-2200 x 500 x 80/120 мм
409220



Органайзер для ящика,
малый

195 x 250 x 55 мм
409200



Органайзер для ящика,
большой

275 x 250 x 55 мм
409201



Модуль розетки, IP 44,
подходит для L-образных полок
409241, 409242, 409245, 409246

100 x 70 x 70 мм
492984



Высокий шкаф, 1 дверца,
петли слева или справа,
4 деревянные полки

300 x 300 x 1800 мм
409131



Средний шкаф, 1 дверца,
петли слева / справа,
2 деревянные полки

300 x 300 x 900 мм
409151



Средний шкаф,
открытый

300 x 300 x 900 мм
409170



Открытый шкаф с полками

300 x 380 x 360 мм
409100



Открытый шкаф с полками

300 x 500 x 430 мм
409101



Внутренняя полка для шкафа
900 x 380 мм,
с заготовкой под розетку

865 x 90 x 85 мм
409241



Внутренняя полка для шкафа
900 x 500 мм,
с заготовкой под розетку

865 x 150 x 85 мм
409242



Внутренняя полка для шкафа
1200 x 380 мм,
с заготовкой под розетку

1165 x 90 x 85 мм
409245



Внутренняя полка для шкафа
1200 x 500 мм,
с заготовкой под розетку

1165 x 150 x 85 мм
409246

Цвета Мебель

- .250**
Светлый дуб
- .251**
Тёмный дуб

Цвета Полотенцедержатель CASE

- .104** Анодированный алюминий,
глянцевый
- .105** Анодированный алюминий
- .106** Анодированный алюминий
темно-коричневый



CASE
Полотенцедержатель для мебели
270 / 320 / 400 мм

270 / 320 / 400 x 60 x 15 мм
490950 / 490951 / 490952

Подходящие зеркала
и зеркальные шкафчики
см. в разделах FRAME 25
и LEELO.

SPACE



VAL раковина 120; настенный смеситель SPACE шкафчик под раковину FRAME 25 зеркало

ДИЗАЙН ИНТЕРЬЕРА НИКОГДА НЕ БЫЛ ПРОЩЕ
SPACE наполняет пространство качествами, которые используются LAUFEN с момента изобретения SaphirKeramik. Мощные линии и точные закругленные грани определяют форму, а превосходные материалы и высококачественные технологии обеспечивают удобство. При доступности 39 цветов, 76 вариантов мебели и бесконечного числа комбинаций с керамическими элементами, единственной сложностью остается сделать выбор.




VAL раковина 95 SPACE шкафчик под раковину; ящик с органайзером

SPACE



LIVING CITY раковина-чаша 90 SPACE столешница, модуль с ящиком 60 FRAME 25 зеркало



SPACE столешница; ящик с органайзером



PRO S раковина 60; подвесной унитаз
SPACE столешница; шкаф; высокий шкаф; узкий высокий кабинет
FRAME 25 зеркальный шкаф CITY PLUS смеситель для раковины



SPACE высокий шкаф, 4 полки



VAL раковина 55 SPACE шкафчик под раковину; высокий открытый шкаф
FRAME 45 зеркало CASE полотенцедержатель
CITYPLUS смеситель для раковины



LIVING прямоугольная раковина-чаша из материала SaphirKeramik
SPACE столешница и шкафчик на колёсиках
FRAME 25 зеркальный шкафчик



Столешница, 900 мм, без выреза / с центральным вырезом, 13 мм толщина

870 x 520 x 13 мм
410950 / 410953

Столешница, 1200 мм, без выреза / с центральным вырезом

1170 x 520 x 13 мм
411000 / 411003

Столешница, 1200 мм, с вырезом справа / слева

1170 x 520 x 13 мм
411001 / 411002

Столешница, 1200 мм, с вырезом слева и справа, 13 мм толщина

1170 x 520 x 13 мм
411004



Столешница, 1600 мм, без выреза / с центральным вырезом

1580 x 520 x 13 мм
411050 / 411053

Столешница, 1600 мм, с вырезом слева / справа

1580 x 520 x 13 мм
411051 / 411052

Столешница, 1600 мм, с вырезом слева и справа, 13 мм толщина

1580 x 520 x 13 мм
411054

Столешница, изготовлена на заказ, 600-2200 мм. 13 мм толщина (индивидуальный заказ через индивидуальную форму)

600-2200 x 520 x 13 (48) мм
411080



Столешница, изготовлена на заказ, 600-2200 мм, 100 мм толщина (индивидуальный заказ через форму заказа) 600-2200 x 520 x 100 мм

411090

Органайзер малый, для шкафчика под раковину, лакированный белый матовый

200 x 274 x 45 мм
495401

Органайзер малый, для шкафов / шкафов на колесиках, лакированный белый матовый

200 x 374 x 45 мм
495403

Органайзер большой, для шкафчика под раковину, лакированный белый матовый

320 x 274 x 45 мм
495405



Органайзер большой, для шкафов / шкафов на колесиках, лакированный белый матовый

320 x 374 x 45 мм
495407

Шкаф, 450 мм, 1 ящик

435 x 520 x 250 мм
411101

Шкаф, 600 мм, 1 ящик

585 x 520 x 250 мм
411131

Шкаф, 800 мм, 1 ящик

790 x 520 x 250 мм
411161



Шкаф на колёсиках, 2 ящика

535 x 520 x 580 мм
411192



Высокий шкаф, открытый, 4 полки

300 x 295 x 1700 мм
410900



Высокий шкаф с фронтальным зеркалом, петли слева / справа, 4 полки

300 x 300 x 1700 мм
410901



Высокий узкий шкаф Slim, открытый, 4 полки

150 x 295 x 1700 мм
410905

Цвета Ручки / Ножки

.004
Хром

Пожалуйста, укажите цвет мебели, ручек и ножек при размещении заказа



Органайзер малый, неглубокий, для шкафчика под раковину, лакированный белый матовый

200 x 245 x 45 мм
495400



Органайзер малый, неглубокий для шкафов с ящиками / шкафов на колесиках, лакированный белый матовый

200 x 325 x 45 мм
495402



Органайзер большой, неглубокий, для шкафчиков под раковину, лакированный белый матовый

320 x 245 x 45 мм
495404



Органайзер большой, неглубокий, для шкафов с ящиками / шкафов на колесиках, лакированный белый матовый

320 x 325 x 45 мм
495406



CASE
Полотенцедержатель для мебели 270 / 320 / 400 мм

270 / 320 / 400 x 60 x 15 мм
490950 / 490951 / 490952

Цвета Мебель

- .100** Белый матовый с алюминиевой ручкой
- .101** Светлый орех с алюминиевой ручкой
- .103** Темный вяз с алюминиевой ручкой
- .999*** Разноцветный лак

* не доступны для столешниц и модулей с ящиками

Пожалуйста, укажите номер цвета в бланке заказа:



Дополнительная информация о 39 вариантах расцветок расположена в разделе «Преимущества и характеристики продукта»



Набор регулируемых ножек (2 шт.), высота 275 мм, поверхность из анодированного алюминия

275 мм
411220

Цвета Полотенцедержатель CASE

- .104** Анодированный алюминий, глянцевый
- .105** Анодированный алюминий
- .106** Анодированный алюминий темно-коричневый

Другую мебель SPACE см. в разделе VAL. Подходящие зеркала и зеркальные шкафчики см. в разделах FRAME 25 и LEELO.

CASE



LIVING CITY раковина 100 CASE для LIVING CITY шкафчик под раковину

МЕБЕЛЬ И СТОЛЕШНИЦЫ

Мы выбираем мебель для обустройства своего дома, выражения своего стиля и декларации своих визуальных предпочтений. Однако, не только внешний вид определяет привлекательность мебели, но и тактильность и функциональность. Продуманный дизайн линейки мебели для ванных комнат CASE в своем минималистичном внешнем виде успешно сочетает в себе эти качества. Современный архитектурный стиль, перенесенный на малые пространства и всегда актуальный, выставляет керамические элементы на передний план.



LIVING SQUARE раковина обрезная CASE для LIVING SQUARE шкафчик под раковину
CASE полотенцедержатель TWINPLUS смеситель для раковины

CASE



CASE высокий шкаф



PALACE раковина 60 CASE для PALACE шкафчик под раковину; средний шкаф CURVEPRIME смеситель для раковины

LIVING CITY раковина 100 CASE для LIVING CITY шкафчик под раковину



CASE шкафчик под раковину



CASE для PALACE шкафчик под раковину с ящиками и дверцами



LIVING CITY раковина 100 CASE для LIVING CITY шкафчик под раковину



LIVING CITY малая раковина CASE для LIVING CITY шкафчик под раковину CASE полотенцедержатель

CASE



LAUFEN PRO S раковина 60 для установки на поверхность CASE столешница 120 со шкафом на колесиках с ящиком CITYPLUS смеситель для раковины




LIVING CITY раковина 60, для установки на поверхность CASE столешница 90 со шкафом; полотенцедержатель; средний шкаф



CASE столешница 180 со шкафом 90 PALOMBA COLLECTION раковина-чаша



CASE для PALACE шкафчик под раковину 120 CASE высокий шкаф PALACE раковина 120 с полотенцедержателем CURVEPRIME смеситель для раковины



CASE столешница 160 со шкафом 80 LIVING SQUARE раковина, встраиваемая сверху, настенная



Столешница, 600 мм, с центральным вырезом

595 x 520 x 80 мм
405110 / 405111



Столешница, 800 мм, без выреза

790 x 520 x 80 мм
405120 / 405121



Столешница, 900 мм, без выреза

895 x 520 x 80 мм
405130 / 405131



Столешница, 1200 мм, без выреза

1190 x 520 x 80 мм
405140 / 405141



Столешница, 1200 мм, с вырезом слева / справа

1190 x 520 x 80 мм
405142 / 405143



Столешница, 1200 мм, с вырезом слева и справа

1190 x 520 x 80 мм
405144



Столешница, 1600 мм, с центральным вырезом

1580 x 520 x 80 мм
405150 / 405151



Столешница, 1600 мм, с вырезом слева / справа

1580 x 520 x 80 мм
405152 / 405153



Столешница, 1600 мм, с вырезом слева и справа

1580 x 520 x 80 мм
405154



Столешница, 1800 мм, без выреза

1785 x 520 x 80 мм
405160 / 405161



Столешница, 1800 мм, с вырезом слева

1785 x 520 x 80 мм
405162 / 405163



Столешница, 1800 мм, с вырезом слева и справа

1785 x 520 x 80 мм
405164



Столешница, изготовлена на заказ, 500-2200 мм, (индивидуальный заказ через форму заказа) 500-2200 x 520 x 80 мм

405170



Шкаф, 600 / 800 / 900 мм, 1 ящик

595 x 520 x 230 мм
405212 / 405222 / 405232



Шкаф, 600 / 800 / 900 мм, 2 ящика

595 x 520 x 450 мм
405214 / 405224 / 405234



Высокий шкаф, 1 дверца, 4 стеклянные полки, петли слева / справа

350 x 335 x 1650 мм
402021 / 402022



Средний шкаф, 2 стеклянные полки, петли слева

350 x 335 x 1000 мм
402011 / 402012



Шкаф на колесиках с ящиком и дополнительным внутренним ящиком

460 x 385 x 505 мм
402051

Цвета мебели CASE

- .463** Белый матовый
- .475*** Белый глянцевый
- .519** Беленый дуб
- .548** Антрацитовый дуб
- .999*** Многоцветный (лакированный)

Пожалуйста, укажите номер цвета в форме заказа:



За более подробной информацией по выбору из 39 цветов обратитесь к разделу „Характеристики и преимущества продукции“.

* не доступно для столешниц и шкафов CASE.

Цвета Полотенцедержатель CASE

- .104** Анодированный алюминий, глянцевый
- .105** Анодированный алюминий
- .106** Анодированный алюминий, темно-коричневый



Полотенцедержатель для мебели 270 / 320 / 400 мм

270 / 320 / 400 x 60 x 15 мм
490950 / 490951 / 490952



Набор регулируемых ножек (2 штуки), высота 165 / 355 / 337 / 370 / 385 / 410 / 255 мм, поверхность из анодированного алюминия, 165 / 355 / 337 / 370 / 385 / 410 / 255 мм
483091 / 483092 / 483093 / 483094 / 483095 / 483096 / 483097 / 483098 / 483099



Набор регулируемых ножек (2 штуки), высота 165 / 355 / 337 / 370 / 385 / 410 / 255 мм, поверхность из анодированного алюминия, 165 / 355 / 337 / 370 / 385 / 410 / 255 мм
483091 / 483092 / 483093 / 483094 / 483095 / 483097 / 483098 / 483099

Цвета Регулируемая ножка

- .004** Хром

Остальную мебель CASE можно найти в разделах LIVING и PALACE.

BASE



RO S раковина 120 BASE для PRO S шкафчик под раковину BASE зеркальный шкаф и высокий шкаф CITYPRO смеситель для раковины

МЕБЕЛЬ / ЗЕРКАЛЬНЫЕ ШКАФЫ

Время, проведенное в ванной комнате, как бальзам для вашей души. Ничто не может сделать это ощущение более приятным, чем линия BASE. Новейшая линия мебели для ванных комнат выходит в свет, дополняя керамические коллекции LAUFEN, чтобы создать приятные эстетические ощущения. Примененные технологии обеспечивают комфорт в ежедневном использовании, а широкий выбор отделки и цветов позволит воплотить даже самые амбициозные планы, не соглашаясь на компромиссы.



PRO S двойная раковина 120 BASE для PRO S шкафчик под раковину, 4 ящика CITYPRO смеситель для раковины

BASE



PRO S малая раковина 48 BASE для PRO S шкафчика под раковину
FRAME 25 стеклянная полка CITYPRO смеситель для раковины



VAL раковина 120; смеситель для раковины
BASE для VAL шкафчик под раковину



BASE высокий шкаф



VAL малая раковина 45; смеситель для раковины; подвесной унитаз без ободка Rimless BASE для VAL шкафчик под раковину
FRAME 25 зеркало и стеклянная полка 45 LIS система установки для подвесных унитазов; панель смыва

BASE



PRO S комбинированная узкая раковина Slim 80 с шкафчиком под раковину BASE BASE стеклянный шкаф, высокий и средний шкаф
PRO подвесной унитаз Rimless LIS панель смыва CITYPRO смеситель для раковины



BASE для VAL шкафчик под раковину VAL раковина 60



BASE для VAL шкафчик под раковину, высокий шкаф и зеркальный шкаф
VAL раковина 60; смеситель для раковины



BASE зеркальный шкаф 80 с встроенной розеткой и установленным на поверхности освещением



BASE высокий кабинет с ящиком



PRO S комбинированная узкая раковина Slim 120 со шкафчиком под раковину BASE BASE высокие шкафы PRO подвесной унитаз Rimless CITYPRO смеситель для раковины LIS панель смыва FRAME 25 зеркало и стеклянная полка



BASE зеркальный шкаф 60 со встроенной розеткой и установленным на поверхности освещением



PRO S комбинированная узкая раковина Slim с BASE шкафчиком под раковину



VAL подвесной безободковый унитаз; комплект из мини-раковины 34 со шкафчиком под раковину BASE LIS панель смыва



Высокий шкаф, 1 дверца, петли слева, 1 фиксированная полка, 4 стеклянные полки, дизайн совпадает со шкафчиками под раковину 350 x 335 x 1650 мм

402671 / 402672



Высокий шкаф, 2 дверцы, петли слева, 1 открытая полка, 4 стеклянные полки, дизайн совпадает со шкафчиками под раковину 350 x 335 x 1650 мм

402691 / 402692



Высокий шкаф, 2 дверцы, петли слева, 1 ящик, 4 стеклянные полки, дизайн совпадает со шкафчиками под раковину 350 x 335 x 1650 мм

402711 / 402712



Высокий шкаф, 1 дверца, петли слева, 1 фиксированная полка, 4 стеклянные полки, дизайн совпадает со шкафчиками под раковину 350 x 185 x 1650 мм

402641 / 402642



Настенный шкаф, 1 дверца, петли слева, дизайн совпадает со шкафчиками под раковину 350 x 185 x 700 мм

402601 / 402602



Высокий шкаф, 1 дверца, петли слева, 1 фиксированная полка, 4 стеклянные полки, дизайн совпадает с комбинированными раковинами 350 x 185 x 1650 мм

402651 / 402652



Высокий шкаф, 1 дверца, петли слева, 1 фиксированная полка, 4 стеклянные полки, дизайн совпадает с комбинированными раковинами 350 x 335 x 1650 мм

402681 / 402682



Высокий шкаф, 2 дверцы, петли слева, 1 открытая полка, 4 стеклянные полки, дизайн совпадает с комбинированными раковинами 350 x 335 x 1650 мм

402701 / 402702



Высокий шкаф, 2 дверцы, петли слева, 1 ящик, 4 стеклянные полки, дизайн совпадает с комбинированными раковинами 350 x 335 x 1650 мм

402721 / 402722



Высокий шкаф, изготовлен на заказ, 250-450 мм, макс. высота 1650 мм (индивидуальный заказ через форму заказа) 250-450 x 335 x <1650 мм

402730



Настенный шкаф, 1 дверца, петли слева, дизайн совпадает с комбинированными раковинами 350 x 185 x 700 мм

402611 / 402612



Полка с зеркальной передней частью, открыта справа и слева, 2 полки 250 x 185 x 700 мм

402950



Зеркальный шкаф, 600 мм, 1 дверца, петли слева / справа, с горизонтальным элементом LED-подсветки, 2 стеклянные полки, 1 розетка 600 x 185 x 700 мм

402751 / 402752



Зеркальный шкаф, 800 мм, 2 дверцы, с горизонтальным элементом LED-подсветки, 2 стеклянные полки, 1 розетка 800 x 185 x 700 мм

402802



Зеркальный шкаф, 1000 мм, 2 дверцы, с горизонтальным элементом LED-подсветки, 2 стеклянные полки, 1 розетка 1000 x 185 x 700 мм

402852




Зеркальный шкаф, 1200 мм, 2 дверцы, с горизонтальным элементом LED-подсветки, 2 стеклянные полки, 1 розетка 1200 x 185 x 700 мм

402902

Цвета Мебель

- .260**
Белый матовый
- .261**
Белый глянцевый
- .262**
Светлый вяз
- .263**
Темный вяз
- .999**
Многоцветный (лакированный)

Пожалуйста, укажите номер цвета в форме заказа:



За более подробной информацией по выбору из 39 цветов обратитесь к разделу „Характеристики и преимущества продукции“.

Цвета Полотенцедержатель CASE

- .104**
Анодированный алюминий, глянцевый
- .105**
Анодированный алюминий
- .106**
Анодированный алюминий, темно-коричневый



Бельевая корзина для высоких шкафов

270 x 270 x 450 мм
493020



CASE
Полотенцедержатель для мебели 270 / 320 / 400 мм

270 / 320 / 400 x 60 x 15 мм
490950 / 490951 / 490952




Цвета Регулируемая ножка

- .004**
Хром

Набор регулируемых ножек (2 штуки), поверхность из анодированного алюминия 264 / 283 / 293 мм

402990 / 402991 / 402992



Набор аксессуаров, состоящий из косметического зеркала, магнитной полоски и емкости для хранения из прозрачного пластика

490600

FRAME 25



LAUFEN PRO S раковина, встраиваемая снизу 55 BOUTIQUE столешница FRAME 25 зеркальный шкаф TWINPLUS настенный смеситель

СТЕКЛЯННЫЕ ШКАФЫ / ЗЕРКАЛА / СТЕКЛЯННЫЕ ПОЛКИ

В зеркалах FRAME 25 выражается вечная элегантность. Впечатляющие своим кристально чистым отражением, так необходимым при нанесении макияжа, уходе за кожей и бритье, зеркала защищены узкой рамой из глянцевого анодированного алюминия с четко обозначенными гранями.



FRAME 25 зеркальный шкаф



FRAME 25 зеркальный шкаф с розеткой

FRAME 25



PRO S двойная раковина 120; шкафчик под раковину; высокий шкаф FRAME 25 зеркало 120, вертикальные элементы LED-подсветки CITYPLUS смеситель для раковины



FRAME 25 стеклянная полка



FRAME 25 зеркало со датчиком света



FRAME 25 зеркало с элементом освещения



FRAME 25 зеркальный шкаф с розеткой



Шкаф зеркальный, 450 мм, алюминий, 1 дверца с зеркалом с двух сторон, петли слева, с сенсорным выключателем, 2 розетки, 2 вертикальных элемента LED-подсветки (регулируемая яркость), с / без окружающего освещения (внизу) 450 x 150 x 750 мм

408351 / 408301

Шкаф зеркальный, 450 мм, алюминий, 1 дверца с зеркалом с двух сторон, петли слева, без сенсорного выключателя, без розеток, 2 вертикальных элемента LED-подсветки (регулируемая яркость), с / без окружающего освещения (внизу) 450 x 150 x 750 мм

408371 / 408321

Шкаф зеркальный, 450 мм, алюминий, 1 дверца с зеркалом с двух сторон, петли справа, с сенсорным выключателем, 2 розетки, 2 вертикальных элемента LED-подсветки (регулируемая яркость), с / без окружающего освещения (внизу) 450 x 150 x 750 мм

408352 / 408302

Шкаф зеркальный, 450 мм, алюминий, 1 дверца с зеркалом с двух сторон, петли справа, без сенсорного выключателя, без розеток, 2 вертикальных элемента LED-подсветки (регулируемая яркость), с / без окружающего освещения (внизу) 450 x 150 x 750 мм

408372 / 408322



Шкаф зеркальный, 600 мм, алюминий, 1 дверца с зеркалом с двух сторон, петли слева, с сенсорным выключателем, 2 розетки, 2 вертикальных элемента LED-подсветки (регулируемая яркость), с / без окружающего освещения (внизу) 600 x 150 x 750 мм

408451 / 408401

Шкаф зеркальный, 600 мм, алюминий, 1 дверца с зеркалом с двух сторон, петли слева, без сенсорного выключателя, без розеток, 2 вертикальных элемента LED-подсветки (регулируемая яркость), с / без окружающего освещения (внизу) 600 x 150 x 750 мм

408471 / 408421

Шкаф зеркальный, 600 мм, алюминий, 1 дверца с зеркалом с двух сторон, петли справа, с сенсорным выключателем, 2 розетки, 2 вертикальных элемента LED-подсветки (регулируемая яркость), с / без окружающего освещения (внизу) 600 x 150 x 750 мм

408452 / 408402

Шкаф зеркальный, 600 мм, алюминий, 1 дверца с зеркалом с двух сторон, петли справа, без сенсорного выключателя, без розеток, 2 вертикальных элемента LED-подсветки (регулируемая яркость), с / без окружающего освещения (внизу) 600 x 150 x 750 мм

408472 / 408422



Зеркальный шкаф, 800 мм, алюминий, 2 дверцы с зеркалом с двух сторон, с сенсорным выключателем, 2 розетки, 2 вертикальных элемента LED-освещения (регулируемая яркость), с / без окружающего освещения (внизу) 800 x 150 x 750 мм

408553 / 408503

Зеркальный шкаф, 800 мм, алюминий, 2 дверцы с зеркалом с двух сторон, без сенсорного выключателя, без розеток, 2 вертикальных элемента LED-подсветки (регулируемая яркость), с / без окружающего освещения (внизу) 800 x 150 x 750 мм

408573 / 408523

Зеркальный шкаф, 1000 мм, алюминий, 2 дверцы с зеркалом с двух сторон, с сенсорным выключателем, 2 розетки, 2 вертикальных элемента LED-подсветки (регулируемая яркость), с / без окружающего освещения (внизу) 1000 x 150 x 750 мм

408653 / 408603

Зеркальный шкаф, 1000 мм, алюминий, 2 дверцы с зеркалом с двух сторон, без сенсорного выключателя, без розеток, 2 вертикальных элемента LED-подсветки (регулируемая яркость), с / без окружающего освещения (внизу) 1000 x 150 x 750 мм

408673 / 408623



Зеркальный шкаф, 1200 мм, алюминий, 3 дверцы с зеркалом с двух сторон, с сенсорным выключателем, 2 розетки, 4 вертикальных элемента LED-подсветки (регулируемая яркость), с / без окружающего освещения (внизу) 1200 x 150 x 750 мм

408854 / 408804

Зеркальный шкаф, 1200 мм, алюминий, 3 дверцы с зеркалом с двух сторон, без сенсорного выключателя, без розеток, 4 вертикальных элемента LED-подсветки (регулируемая яркость), с / без окружающего освещения (внизу) 1200 x 150 x 750 мм

408874 / 408824

Зеркальный шкаф, 1300 мм, алюминий, 3 дверцы с зеркалом с двух сторон, с сенсорным выключателем, 2 розетки, 4 вертикальных элемента LED-подсветки (регулируемая яркость), с / без окружающего освещения (внизу) 1300 x 150 x 750 мм


408754 / 408704

Зеркальный шкаф, 1300 мм, алюминий, 3 дверцы с зеркалом с двух сторон, без сенсорного выключателя, без розеток, 4 вертикальных элемента LED-подсветки (регулируемая яркость), с / без окружающего освещения (внизу) 1300 x 150 x 750 мм

408774 / 408724

Цвета Зеркальные шкафчики

- .144 Зеркало
- .145 Белый глянцевый



Набор аксессуаров, состоящий из косметического зеркала, магнитной полоски и емкости для хранения из прозрачного пластика 190 x 100 x 130 мм

490600



Зеркало с алюминиевой рамой

450 / 550 x 25 x 825 мм

447400 / 447401



Зеркало с алюминиевой рамой

600 / 650 x 25 x 700 мм

447402 / 447403



Зеркало с алюминиевой рамой

800 / 900 x 25 x 700 мм

447404 / 447405



Зеркало с алюминиевой рамой

1000 / 1200 x 25 x 700 мм

447406 / 447407



Зеркало с алюминиевой рамой

1300 / 1500 / 1800 x 25 x 700 мм

447408 / 447409 / 447410



Зеркало с алюминиевой рамой, изготовленное по индивидуальному заказу 300x150/2200x1200 мм 300-2200 x 25 x 150-1200 мм

447420

Цвета Алюминиевая рама

- .144 Зеркало
- .450 Черный матовый



Круглое зеркало, 550 мм / с LED подсветкой

550 x 23 x 550 мм

447430 / 447431



Круглое зеркало, 800 мм / с LED подсветкой

800 x 23 x 800 мм

447432 / 447433



Установочная рама и панель для зеркального шкафа 800 мм (не для использования с зеркальными шкафами с окружающим освещением) соответствующих размеров 480 - 1230 x 30 x 780 мм

408380 / 408480 / 408580 / 408680 / 408880



Элемент LED-подсветки, горизонтальный, с / без выключателя 450 x 25 x 25 мм

447451 / 447452 / 447461 / 447462



Элемент LED-подсветки, горизонтальный, с / без выключателя 600 x 25 x 25 мм

447471 / 447472 / 447481 / 447482



Элемент LED-подсветки, горизонтальный, с / без выключателя 800 x 25 x 25 мм

447491 / 447492 / 447501 / 447502



Элемент LED-подсветки, горизонтальный, с / без выключателя 1000 x 25 x 25 мм

447511 / 447512 / 447521 / 447522




Элемент LED-подсветки, горизонтальный, с / без выключателя
1300 x 25 x 25 мм
447531 / 447532 / 447541 / 447542 / 447551 / 447552

Элемент LED-подсветки, горизонтальный, с / без выключателя, изготовленный на заказ, 450-2000 мм
450-2000 x 25 x 25 мм
447561 / 447562

Элемент LED-подсветки, вертикальный, (для зеркал 700 мм высотой) с / без выключателя
700 x 25 x 25 мм
447571 / 447572

Горизонтальная подсветка, 400 / 600 / 800 мм, для зеркал с рамой в чёрном матовом цвете
400 / 600 / 800 x 50 x 13 мм
447563 / 447564 / 447565



Стеклопанельная полка, 450 / 550 мм
450 / 550 x 120 x 10 мм
447580 / 447581

Стеклопанельная полка, 600 / 650 мм
600 / 650 x 120 x 10 мм
447582 / 447583

Стеклопанельная полка, 800 / 900 мм
800 / 900 x 120 x 10 мм
447584 / 447585

Стеклопанельная полка, 1000 / 1200 мм
1000 / 1200 x 120 x 10 мм
447586 / 447587

Цвета **Стеклопанельные полки (монтажный кронштейн)**

- .007**
Хром матовый
- .450***
Чёрный матовый

Цвета **Лампы**

- .007**
Хром матовый
- .450***
Чёрный матовый

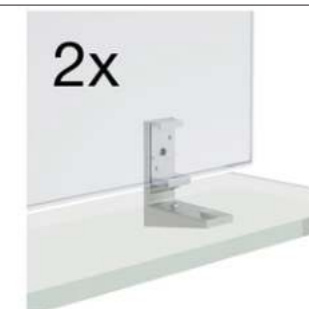
* только 447563, 447564, 447565




Стеклопанельная полка
1300 / 1500 / 1800 мм
1300 / 1500 / 1800 x 120 x 10 мм
447588 / 447589 / 447590



Стеклопанельная полка, изготовленная на заказ, 300-2200 мм
300-2200 x 120 x 10 мм
447591




2x
Монтажный набор для прямой установки стеклопанельных полок FRAME 25 на зеркало FRAME 25, 2 элемента, алюминий (для полок > 1200мм необходимо 2 набора)
490717



3x
Монтажный набор для прямой установки стеклопанельных полок FRAME 25 на зеркало FRAME 25, 3 элемента, алюминий (для полок 650-1200 мм)
490718

LEELO ЗЕРКАЛА



LEELO зеркало 120 с LED-подсветкой и сенсорным выключателем VAL двойная раковина 120 с полочкой; однорычажный смеситель

НОВАЯ СЕРИЯ ЗЕРКАЛ

Выбор зеркала очень важен, так как эта деталь является основой атмосферы в ванной комнате. С серией LEELO мы создали гибкое решение, которое отражает в себе суть всех наших продуктовых линеек и позволяет сочетать эти зеркала со всеми коллекциями бренда. Четкий дизайн и техническая сверхчувствительность создают основу LEELO.

Эти зеркала всегда фокусируют внимание на пользователе и могут применяться в самых разных ситуациях, возникающих в ванной комнате, воплощая тем самым в себе динамичную культуру LAUFEN.



LEELO зеркало 45 с LED-подсветкой и сенсорным выключателем VAL раковина 53 с полочкой; однорычажный смеситель для раковины



LEELO зеркало 60 с LED-подсветкой и сенсорным выключателем



LEELO зеркало 80 с LED-подсветкой и сенсорным выключателем VAL мини-раковина круглая 55; керамический держатель для туалетной бумаги



Зеркало, 450 мм, со встроенной горизонтальной LED-подсветкой, включение от общего выключателя / 1 сенсорный выключатель (Вкл/ Выкл/ Диммер) / естественный свет, 3 сенсорных выключателя (Вкл- Выкл/ Диммер/ Изменение цвета) 450 x 38/32 x 800 мм

447611 / 447612 / 447613



Зеркало, 550 мм, со встроенной горизонтальной LED-подсветкой, включение от общего выключателя / 1 сенсорный выключатель (Вкл/ Выкл/ Диммер) / естественный свет, 3 сенсорных выключателя (Вкл- Выкл/ Диммер/ Изменение цвета) 550 x 38 x 800 мм

447621 / 447622 / 447623



Зеркало, 600 мм, со встроенной горизонтальной LED-подсветкой, включение от общего выключателя / 1 сенсорный выключатель (Вкл/ Выкл/ Диммер) / естественный свет, 3 сенсорных выключателя (Вкл- Выкл/ Диммер/ Изменение цвета) 600 x 38 x 700 мм

447631 / 447632 / 447633



Зеркало, 800 мм, со встроенной горизонтальной LED-подсветкой, включение от общего выключателя / 1 сенсорный выключатель (Вкл/ Выкл/ Диммер) / естественный свет, 3 сенсорных выключателя (Вкл- Выкл/ Диммер/ Изменение цвета) 800 x 38 x 700 мм

447641 / 447642 / 447643



Зеркало, 900 мм, со встроенной горизонтальной LED-подсветкой, включение от общего выключателя / 1 сенсорный выключатель (Вкл/ Выкл/ Диммер) / естественный свет, 3 сенсорных выключателя (Вкл- Выкл/ Диммер/ Изменение цвета) 900 x 38 x 700 мм

447651 / 447652 / 447653



Зеркало, 1000 мм, со встроенной горизонтальной LED-подсветкой, включение от общего выключателя / 1 сенсорный выключатель (Вкл/ Выкл/ Диммер) / естественный свет, 3 сенсорных выключателя (Вкл- Выкл/ Диммер/ Изменение цвета) 1000 x 38 x 700 мм

447661 / 447662 / 447663



Зеркало, 1200 мм, со встроенной горизонтальной LED-подсветкой, включение от общего выключателя / 1 сенсорный выключатель (Вкл/ Выкл/ Диммер) / естественный свет, 3 сенсорных выключателя (Вкл- Выкл/ Диммер/ Изменение цвета) 1200 x 38 x 700 мм

447671 / 447672 / 447673



Зеркало, 1300 мм, со встроенной горизонтальной LED-подсветкой, включение от общего выключателя / 1 сенсорный выключатель (Вкл/ Выкл/ Диммер) / естественный свет, 3 сенсорных выключателя (Вкл- Выкл/ Диммер/ Изменение цвета) 1300 x 38 x 700 мм

447681 / 447682 / 447683



Зеркало, 1500 мм, со встроенной горизонтальной LED-подсветкой, включение от общего выключателя / 1 сенсорный выключатель (Вкл/ Выкл/ Диммер) / естественный свет, 3 сенсорных выключателя (Вкл- Выкл/ Диммер/ Изменение цвета) 1500 x 38 x 700 мм

447691 / 447692 / 447693



Зеркало, 1800 мм, со встроенной горизонтальной LED-подсветкой, включение от общего выключателя / 1 сенсорный выключатель (Вкл/ Выкл/ Диммер) / естественный свет, 3 сенсорных выключателя (Вкл- Выкл/ Диммер/ Изменение цвета) 1800 x 38 x 700 мм

447701 / 447702 / 447703

ВАННЫ SENTEC



ILBAGNOALESSI ONE отдельностоящая ванна KARTELL BY LAUFEN напольный смеситель для ванны

ВАННЫ SENTEC

Сила природы неожиданным образом заключена в этой ванне из материала Sentec.

Благодаря большой пропорции минеральных частиц, на ощупь поверхность мягкая как камень, со временем закругленный и отполированный деликатным потоком воды.

Приятное теплое ощущение от прикосновения к поверхности вызывает чувства здоровья и чистоты, обеспечивая безупречную релаксацию.



VAL отдельностоящая ванна
KARTELL BY LAUFEN смеситель для ванны



KARTELL BY LAUFEN ванна; напольный смеситель для ванны;
комбинированная раковина со шкафчиком под раковину 60;
стул Max-Beam FRAME 25 зеркало



SONAR
Ванна, материал Sentec, крепление к стене, отвод для крана и встроенная система перелива
1600 x 815 мм
220347

ILBAGNOALESSI ONE
Ванна, встраиваемая сверху, с центральным выпуском, с рамой, материал Sentec
1780 x 820 мм
245971

ILBAGNOALESSI ONE
Отдельно стоящая ванна, материал Sentec, с центральным выпуском, с системой регулирования
1830 x 870 мм
245972

PALOMBA COLLECTION
Отдельностоящая ванна, материал Sentec
1800 x 890 мм
245802



KARTELL BY LAUFEN
Отдельностоящая ванна, материал Sentec
1715 x 815 мм
226332

THE NEW CLASSIC
Отдельностоящая ванна, материал Sentec
1900 x 900 мм
220852

INO
Отдельностоящая ванна, материал Sentec
1700 x 750 мм
231302

INO
Отдельностоящая ванна, материал Sentec, с встроенным подголовником
1800 x 800 мм
230302

Цвета **Ванны**



Подушка под шею, черная, самоклеящаяся, для круглых контуров ванн
355 x 190 x 30 мм
294103



Подушка под шею, черная, самоклеящаяся, для прямых контуров ванн
312 x 122 x 50 мм
294680



KARTELL BY LAUFEN
Ванна, встраиваемая сверху, материал Sentec, с отводом для крана слева / справа, с отсеком для перелива в начале, с рамой
1700 x 860 мм
223331 / 224331

KARTELL BY LAUFEN
Ванна, правый / левый угол, материал Sentec, с панелью, с отводом для крана, с отсеком для перелива в начале, с рамой
1700 x 860 мм
223335 / 224336

KARTELL BY LAUFEN
Отдельностоящая ванна, материал Sentec, с отводом для крана слева / справа, с отсеком для перелива, с системой регулирования
1700 x 860 мм
224332 / 223332

KARTELL BY LAUFEN
Отдельностоящая ванна, материал Sentec, с отсеком для перелива и отводом для крана в стороне ног, с системой регулирования
1760 x 760 мм
222332



VAL
Отдельностоящая ванна, материал Sentec, со встроенным переливом и ножками
1300 x 1300 мм
231282

VAL
Отдельностоящая ванна, материал Sentec, со встроенным переливом и ножками
1600 x 750 мм
230282

Спинка, цвет светло-серый
400 x 90 x 625 мм
292340

Лоток для ванн Sonar
265 x 265 x 80 мм
293340

АКРИЛОВЫЕ ВАННЫ И ДУШЕВЫЕ ПОДДОНЫ



PALOMBA COLLECTION отдельностоящая ванна

АКРИЛОВЫЕ ВАННЫ И ДУШЕВЫЕ ПОДДОНЫ

Современные ванной комнаты должны отражать индивидуальность своих владельцев, поэтому ванны из акрила доступны во множестве форм и размеров. Это позволяет вписать ванну в пространство и атмосферу любой ванной комнаты.

АКРИЛОВЫЕ ВАННЫ И ДУШЕВЫЕ ПОДДОНЫ



ILBAGNOALESSI ONE
Отдельностоящая ванна, овальная, с панелью, с центральным выпуском, сантехнический акрил
2030 x 1020 мм
241970



ILBAGNOALESSI ONE
Ванна, овальная, встраиваемая сверху, с центральным выпуском, с рамой, сантехнический акрил
2030 x 1020 мм
243970



ILBAGNOALESSI ONE
Ванна, овальная, полуутопленная, с половиной панели, с центральным выпуском, сантехнический акрил
2030 x 1020 мм
244970



PALOMBA COLLECTION
Отдельностоящая ванна, с панелью и центральным выпуском, сантехнический акрил
1800 x 900 мм
231800



PALOMBA COLLECTION
Ванна, встраиваемая сверху, с центральным выпуском, ободок 40 мм, без / с рамой, сантехнический акрил
1800 x 900 мм
232800 / 232801



PALOMBA COLLECTION
Ванна, встраиваемая сверху, ободок 20 мм, без / с рамой, сантехнический акрил
1800 x 800 мм
242800 / 242801



PALOMBA COLLECTION
Ванна, встраиваемая сверху, ободок 80 мм, без / с рамой, сантехнический акрил
1800 x 800 мм
243800 / 243801



LAUFEN PRO
Ванна, встраиваемая сверху / встраиваемая, сантехнический акрил
1600 x 700 мм
233950 / 233951



LAUFEN PRO
Ванна, угол справа / угол слева, с рамой и L-образной панелью, сантехнический акрил
1600 x 700 мм
233955 / 233956



LAUFEN PRO
Ванна, вариант, встраиваемая сверху / встраиваемый вариант, сантехнический акрил
1700 x 700 мм
230950 / 230951



LAUFEN PRO
Ванна, угол справа / угол слева, с рамой и L-образной панелью, сантехнический акрил
1700 x 700 мм
230955 / 230956



LAUFEN PRO
Ванна, встраиваемая сверху / встраиваемая, с рамой, сантехнический акрил
1700 x 750 мм
231950 / 231951



LAUFEN PRO
Ванна, угол справа / угол слева, с рамой и L-образной панелью, сантехнический акрил
1700 x 750 мм
231955 / 231956



LAUFEN PRO
Ванна с центральным сливом, встраиваемая сверху / встраиваемая, с рамой, сантехнический акрил
1800 x 800 мм
232950 / 232951



LAUFEN PRO
Ванна, угол справа / угол слева, с центральным выпуском, с рамой и L-образной панелью, сантехнический акрил
1800 x 800 мм
232955 / 232956



LAUFEN PRO
Ванна с центральным сливом, встраиваемая сверху / встраиваемая, с рамой, сантехнический акрил
1900 x 900 мм
234950 / 234951



SOLUTIONS
Душевой поддон, квадратный, сантехнический акрил, плоский (45 мм)
800 x 800 / 900 x 900 / 1000 x 1000 мм
211501 / 211502 / 211503



SOLUTIONS
Душевой поддон, прямоугольный, сантехнический акрил, плоский (45 мм)
900 x 750 мм
211505



SOLUTIONS
Душевой поддон, прямоугольный, сантехнический акрил, плоский (45 мм)
1000 x 800 / 900 мм
211508 / 211509



SOLUTIONS
Душевой поддон, прямоугольный, сантехнический акрил, плоский (45 мм)
1200 x 800 / 900 мм
212502 / 212503



SOLUTIONS
Душевой поддон, прямоугольный, сантехнический акрил, плоский (45 мм)
1400 x 800 / 900 мм
212507 / 212508



SOLUTIONS
Душевой поддон, прямоугольный, сантехнический акрил, плоский (45 мм)
1600 x 900 / 1700 x 800 / 1800 x 900 мм
214508 / 215507 / 216508



SOLUTIONS
Душевой поддон, угловой, сантехнический акрил, плоский (45 мм)
900 x 900 / 1000 x 1000 мм
213502 / 213503



SOLUTIONS
Душевой поддон, пятиугольный, сантехнический акрил, плоский (45 мм)
900 x 900 мм
214502



SOLUTIONS
Ванна, встраиваемая сверху / встраиваемая, сантехнический акрил
1700 x 700 мм
222500 / 222501



SOLUTIONS
Ванна с углом справа / слева, с панелью, сантехнический акрил
1700 x 700 мм
222505 / 222506



SOLUTIONS
Овальная ванна, встраиваемая сверху / встраиваемая, сантехнический акрил
1700 x 750 мм
222510 / 222511



SOLUTIONS
Овальная ванна, отдельностоящая, сантехнический акрил
1700 x 750 мм
222512



SOLUTIONS
Ванна, вариант, встраиваемая сверху / встраиваемая, сантехнический акрил
1700 x 750 мм
223500 / 223501



SOLUTIONS
Ванна с углом справа / слева, с панелью, сантехнический акрил
1750 x 750 мм
223505 / 223506



SOLUTIONS
Компактная ванная, встраиваемая сверху / встраиваемая, сантехнический акрил
1700 x 750 мм
223510 / 223511



SOLUTIONS
Компактная ванная, встраиваемая сверху / встраиваемая, сантехнический акрил
1700 x 750 мм
223520 / 223521

Более подробную информацию смотрите в техническом каталоге

АКРИЛОВЫЕ ВАННЫ И ДУШЕВЫЕ ПОДДОНЫ

Более подробную информацию смотрите в техническом каталоге

АКРИЛОВЫЕ ВАННЫ И ДУШЕВЫЕ ПОДДОНЫ



SOLUTIONS
Ванна, с центральным выпуском, встраиваемая сверху / встраиваемая, сантехнический акрил 1700 x 750 мм
223530 / 223531



SOLUTIONS
Ванна с углом справа / слева, с панелью
1700 x 750 мм
223535 / 223536



SOLUTIONS
Ванна, с центральным выпуском, встраиваемая сверху / встраиваемая, сантехнический акрил 1800 x 800 мм
224500 / 224501



SOLUTIONS
Ванна с углом справа / слева, с панелью
1800 x 800 мм
224505 / 224506



SOLUTIONS
Шестигранная ванна, встраиваемая сверху / встраиваемая, сантехнический акрил 1900 x 900 мм
225520 / 225521



SOLUTIONS
Ванна, угловая модель, встраиваемая сверху / встраиваемая, сантехнический акрил 1400 x 1400 мм
242500 / 242501 / 242507



SOLUTIONS
Ванна, угловая модель, встраиваемая сверху / встраиваемая, сантехнический акрил 1500 x 1500 мм
244500 / 244501 / 244507



Подушка под шею, черная, самоклеящаяся, для круглых контуров ванн 355 x 190 x 30 мм
294103

АКРИЛОВЫЕ ВАННЫ И ДУШЕВЫЕ ПОДДОНЫ



SOLUTIONS
Овальная ванна, встраиваемая сверху / встраиваемая, сантехнический акрил 1800 x 800 мм
224510 / 224511



SOLUTIONS
Овальная ванна, отдельностоящая, сантехнический акрил 1800 x 800 мм
224512



SOLUTIONS
Овальная ванна, встраиваемая сверху / встраиваемая, сантехнический акрил 1900 x 900 мм
225510 / 225511



SOLUTIONS
Овальная ванна, отдельностоящая, сантехнический акрил 1900 x 900 мм
225512

Цвета **Ванны и душевые поддоны**



Подушка под шею, черная, самоклеящаяся, для прямых контуров ванн 312 x 122 x 50 мм
294680

СТАЛЬНЫЕ ВАННЫ И ДУШЕВЫЕ ПОДДОНЫ



LAUFEN PRO стальная ванна

СТАЛЬНЫЕ ВАННЫ И ДУШЕВЫЕ ПОДДОНЫ
Не многие вещи могут прослужить всю жизнь. Тем не менее, в своих ваннах и душевых поддонах из сверхмощной эмалированной стали, LAUFEN создает приятное ощущение вечности. Продукция выделяется не только своим стильным дизайном, но своими качественными характеристиками – устойчивостью к стиранию, царапинам, ударам и другим видам воздействия.



INDURA стальной душевой поддон



PLATINA стальной душевой поддон

СТАЛЬНЫЕ ВАННЫ И ДУШЕВЫЕ ПОДДОНЫ



<p>LAUFEN PRO Ванна, эмалированная сталь (3 мм), с отверстиями для ручек</p> <p>1500 x 700 мм 221950 / 221953</p>	<p>LAUFEN PRO Ванна, эмалированная сталь (3 мм), с отверстиями для ручек</p> <p>1500 x 750 мм 222950 / 222953</p>	<p>LAUFEN PRO Ванна, эмалированная сталь (3.5 мм), с отверстиями для ручек</p> <p>1600 x 700 мм 223950 / 223953</p>	<p>LAUFEN PRO Ванна, эмалированная сталь (3.5 мм), с отверстиями для ручек</p> <p>1700 x 700 мм 224950 / 224953</p>
---	---	---	---



Цвета **Ванны**

- .000**
Белый
- .600**
Белый с антискользящим покрытием

<p>PALLADIUM Встраиваемая ванна, эмалированная сталь (3.5 мм), с отверстиями для ручек 1700 x 750 мм 225110 / 225113</p>	<p>THALLIUM Встраиваемая ванна, эмалированная сталь (3.5 мм), с отверстиями для ручек 1800 x 800 мм 225090</p>	<p>THALLIUM Встраиваемая ванна, эмалированная сталь (3.5 мм), с отверстиями для ручек 1800 x 800 мм 225080</p>
--	--	--



<p>INDURA Душевой поддон, прямоугольный, эмалированная сталь (3.5 мм), ультраплоский (25 мм), также подходит для установки смыва 1000 / 1200 / 1400 x 800 мм 215073 / 215074 / 215076</p>	<p>INDURA Душевой поддон, прямоугольный, эмалированная сталь (3.5 мм), ультраплоский (25 мм), также подходит для установки смыва 1400 x 700 мм 215075</p>	<p>PLATINA Душевой поддон, квадратный, эмалированная сталь (3.5 мм), ультраплоский (25 мм) 800 x 800 / 900 x 900 / 1000 x 1000 мм 215001 / 215002 / 215004</p>	<p>PLATINA Душевой поддон, прямоугольный, эмалированная сталь (3.5 мм), ультраплоский (25 мм) 900 x 750 мм 215003</p>
---	---	--	---



<p>PLATINA Душевой поддон, квадратный, эмалированная сталь (3.5 мм), плоский (65 мм) 800 x 800 / 900 x 900 / 1000 x 1000 мм 215011 / 215012 / 215014</p>	<p>PLATINA Душевой поддон, прямоугольный, эмалированная сталь (3.5 мм), плоский (65 мм) 900 x 750 мм 215013</p>	<p>PLATINA Душевой поддон, прямоугольный, эмалированная сталь (3.5 мм), плоский (65 мм) 1000 / 1200 / 1400 x 800 мм 215041 / 215015 / 215016</p>	<p>PLATINA Душевой поддон, прямоугольный, эмалированная сталь (3.5 мм), плоский (65 мм) 1000 / 1200 / 1400 x 900 мм 215031 / 215033 / 215035</p>
--	---	--	--

Более подробную информацию смотрите в техническом каталоге

СТАЛЬНЫЕ ВАННЫ И ДУШЕВЫЕ ПОДДОНЫ



<p>LAUFEN PRO Ванна, эмалированная сталь (3.5 мм), с отверстиями для ручек 1700 x 750 мм 225950 / 222953</p>	<p>LAUFEN PRO Ванна, с центральным выпуском, эмалированная сталь (3.5 мм), с отверстиями для ручек 1700 x 750 мм 226950 / 226952</p>	<p>LAUFEN PRO Ванна, с центральным выпуском, эмалированная сталь (3.5 мм), с отверстиями для ручек 1800 x 800 мм 227950 / 227952</p>	<p>PALLADIUM Встраиваемая ванна, эмалированная сталь (3.5 мм), с отверстиями для ручек 1800 x 800 мм 225100 / 225103</p>
--	--	--	--



Подголовник черный, самоклеющийся, для ванн с прямыми стенками
312 x 122 x 50 мм
294680

Ручки для стальной ванны, хром
296181

Палки для ванны, регулируемые по высоте 13.5 - 19 см
мм
296171



INDURA
Душевой поддон, квадратный, эмалированная сталь (3.5 мм), ультраплоский (25 мм), также подходит для установки смыва
900 x 900 / 1000 x 1000 мм
215071 / 215072



<p>PLATINA Душевой поддон, прямоугольный, эмалированная сталь (3.5 мм), ультраплоский (25 мм) 1000 / 1200 / 1400 x 800 мм 215040 / 215005 / 215006</p>	<p>PLATINA Душевой поддон, прямоугольный, эмалированная сталь (3.5 мм), ультраплоский (25 мм) 1000 / 1200 / 1400 x 900 мм 215030 / 215032 / 215034</p>	<p>PLATINA Душевой поддон, прямоугольный, эмалированная сталь (3.5 мм), ультраплоский (45 мм) 1600 / 1800 x 900 мм 215036 / 215037</p>	<p>PLATINA Душевой поддон, угловой, эмалированная сталь (3.5 мм), радиус 550 мм, ультраплоский (25 мм) 900 x 900 / 1000 x 1000 мм 215008 / 215009</p>
--	--	--	---



<p>PLATINA Душевой поддон, угловой, эмалированная сталь (3.5 мм), радиус 550 мм, плоский (65 мм) 900 x 900 / 1000 x 1000 мм 215018 / 215019</p>	<p>PLATINA Душевой поддон, квадратный, эмалированная сталь (3.5 мм), ультраплоский (25 мм), глубокий (150 мм) 800 x 800 / 900 x 900 мм 215021 / 215022</p>	<p>PLATINA Душевой поддон, прямоугольный, эмалированная сталь (3.5 мм), ультраплоский (25 мм), глубокий (150 мм) 900 x 750 мм 215023</p>
---	--	--

Цвета **Душевые поддоны INDURA**

- .000**
Белый
- .076**
Антрацит
- .657** Белый матовый с антискользящим покрытием
- .676** Антрацит с антискользящим покрытием
- .757**
Белый матовый

Цвета **Душевые поддоны PLATINA**

- .000**
Белый
- .600** Белый с антискользящим покрытием

Более подробную информацию смотрите в техническом каталоге

КЕРАМИЧЕСКИЕ ДУШЕВЫЕ ПОДДОНЫ



MERANO керамический душевой поддон, квадратный

КЕРАМИЧЕСКИЕ ПОДДОНЫ ДЛЯ ДУША

Есть много причин выбрать поддон для душа из керамики. Это изделие характеризуется долговечностью и прочностью, а также очень гигиенично и устойчиво к грибкам и бактериям благодаря своему покрытию. Каждое изделие создано, чтобы идеально вписаться в интерьер любой ванной комнаты.



MERANO
Душевой поддон, квадратный,
сантехническая керамика,
плоский (45 мм)
800 x 800 / 900 x 900 мм
852951 / 853951





MERANO
Душевой поддон, прямоугольный,
сантехническая керамика,
плоский (45 мм)
1200 x 700/800 мм
854954 / 854953



MERANO
Душевой поддон, угловой,
сантехническая керамика,
плоский (45 мм)
800 x 800 / 900 x 900 мм
852953 / 853953

Цвета Душевые поддоны

-  .000
Белый
-  .600
Белый с антискользящим покрытием

Более подробную информацию смотрите в техническом каталоге

ВАННЫ И ДУШЕВЫЕ ПОДДОНЫ MARBOND

ВАННЫ И ДУШЕВЫЕ ПОДДОНЫ MARBOND

Marbond – это прочный композитный материал, разработанный LAUFEN, созданный из двух слоев с крепким сцеплением между ними. В основе Marbond лежит жесткий материал, покрытый прочным гелем.

Marbond предоставляет следующие преимущества:

- Приятное, естественное ощущение.
- Легкая чистка и уход за поверхностью.
- Гладкое антибактериальное покрытие практически не собирает грязь.
- Изделия в Белом и Песочном цвете (душевые поддоны Solutions Marbond).
- Опциональный подгон под размеры (душевые поддоны Solutions Marbond).
- Устойчивость к UV-излучению и химикатам в соответствии со стандартом DIN EN 14527.
- Устойчивость к термическому шоку в соответствии со стандартом DIN EN 14527.
- Противоскользящая поверхность = защита от подскользываний (DIN 51097, Класс С для душевых поддонов Solutions Marbond).
- Доступность ремонтного комплекта на случай повреждений (например, царапин).
- Защита от шума, сертифицированная по стандартам SIA 181 и DIN 4109.



LAUFEN SOLUTIONS душевой поддон, квадратный 90



LAUFEN SOLUTIONS душевой поддон



LAUFEN PRO отдельностоящая ванна



LAUFEN SOLUTIONS душевой поддон, квадратный 90



LAUFEN SOLUTIONS квадратный душевой поддон
CITY PRO душевая стойка с верхним душем и термостатическим смесителем

УСТАНОВОЧНЫЕ АКСЕССУАРЫ ДЛЯ LAUFEN SOLUTIONS (MARBOND)

Типы установки / Аксессуары

Установочная рама
298441 / 298442

Комплект слива
для душевого поддона
295127

Уплотнительная полоска
для ванны
295642

3D уплотнитель для
внутреннего угла
295643

Набор для внешнего угла
295644

Масса дисперсионного
уплотнителя
295645

Лента дополнительного уплотнения,
если окружность душевого
поддона > 3 м
295647

Ванный профиль, только после
завершения покрытия пола
и стены
295551



L-образная установка, угол слева / справа

	На уровне пола	■	■	■	В уплотнительном наборе	■	2x 500 мл	2x 2 м
	Полуутепленный	■	■	■	В уплотнительном наборе	■	2x 500 мл	2x 2 м
	Установка на поверхность	■	■					■

Проходной, прилегает к стене

	На уровне пола	■	■	■		2 x ■	2x 500 мл	2x 2 м
	Полуутепленный	■	■	■		2 x ■	2x 500 мл	2x 2 м
	Установка на поверхность	■	■					■

U-образная установка, ниша

	На уровне пола	■	■	■	■	■	2x 500 мл	2x 2 м
	Полуутепленный	■	■	■	■	■	2x 500 мл	2x 2 м
	Установка на поверхность	■	■					■

MARBOND ВАННЫ И ДУШЕВЫЕ ПОДДОНЫ



SONAR
Свободностоящая ванна с полочкой для смесителя и наружным декором, материал Marbond
1600 x 815 мм
221342

LAUFEN PRO
Встраиваемая ванна, прямоугольная, материал Marbond
1700 x 750 / 1800 x 800 мм
242950 / 240950

LAUFEN PRO
Встраиваемая ванна, овальная, материал Marbond
1800 x 800 мм
241950

LAUFEN PRO
Свободностоящая ванна, материал Marbond
1500 x 700 / 1650 x 750 мм
243952 / 239952



LAUFEN PRO
Душевой поддон, материал Marbond, ультратонкий, квадратный
800 x 800 / 900 x 900 мм
210950 / 210956

LAUFEN PRO
Душевой поддон, материал Marbond, ультратонкий, квадратный
1000 x 1000 / 1200 x 1200 мм
211952 / 211958

LAUFEN PRO
Душевой поддон, материал Marbond, ультратонкий, прямоугольный, слив по длинной стороне
900 x 800 мм
214950

LAUFEN PRO
Душевой поддон, материал Marbond, ультратонкий, прямоугольный, слив по короткой стороне
1000 x 800 / 900 мм
210951 / 210957



LAUFEN PRO
Душевой поддон, материал Marbond, ультратонкий, квадратный
1400 x 1400 мм
212958

LAUFEN PRO
Душевой поддон, материал Marbond, ультратонкий, прямоугольный, слив по короткой стороне
1500 x 700 / 800 / 900 мм
212959 / 213951 / 213952

LAUFEN PRO
Душевой поддон, материал Marbond, ультратонкий, квадратный
1500 x 1500 мм
213953

LAUFEN PRO
Душевой поддон, материал Marbond, ультратонкий, прямоугольный, слив по короткой стороне
1600 x 700 / 750 / 800 / 900 мм
213954 / 213955 / 213958 / 213959



LAUFEN PRO
Душевой поддон, материал Marbond, ультратонкий, прямоугольный, слив по длинной стороне
1600 x 700 / 750 мм
213956 / 213957

LAUFEN PRO
Душевой поддон, материал Marbond, ультратонкий, прямоугольный, слив по длинной стороне
1600 x 800 / 900 / 1000 мм
210954 / 211950 / 211955

LAUFEN PRO
Душевой поддон, материал Marbond, ультратонкий, прямоугольный, слив по длинной стороне
1800 x 700 / 750 мм
214956 / 214958

LAUFEN PRO
Душевой поддон, материал Marbond, ультратонкий, прямоугольный, слив по длинной стороне
1800 x 800 / 900 / 1000 мм
210955 / 211951 / 211956

MARBOND ВАННЫ И ДУШЕВЫЕ ПОДДОНЫ



Цвета Ванны SONAR + LAUFEN PRO

.000
Белый

LAUFEN PRO
Угловая ванна, монтаж справа /слева, вкл. ножки, материал Marbond
1800 x 800 мм
244955 / 244956

Спинка, цвет светло-серый
400 x 90 x 625 мм
292340

Лоток для ванны Sonar
265 x 265 x 80 мм
293340




LAUFEN PRO
Душевой поддон, материал Marbond, ультратонкий, прямоугольный, слив по короткой стороне
1100 x 800 / 900 мм
212954 / 212955

LAUFEN PRO
Душевой поддон, материал Marbond, ультратонкий, прямоугольный, слив по короткой стороне
1200 x 700 / 800 / 900 / 1000 мм
212951 / 210952 / 210958 / 211953

LAUFEN PRO
Душевой поддон, материал Marbond, ультратонкий, прямоугольный, слив по короткой стороне
1300 x 700 мм
212952

LAUFEN PRO
Душевой поддон, материал Marbond, ультратонкий, прямоугольный, слив по короткой стороне
1400 x 700 / 800 / 900 мм
212953 / 212956 / 212957



LAUFEN PRO
Душевой поддон, материал Marbond, ультратонкий, прямоугольный, слив по короткой стороне
1700 x 750 / 800 мм
214951 / 214953

LAUFEN PRO
Душевой поддон, материал Marbond, ультратонкий, прямоугольный, слив по короткой стороне
1800 x 750 / 800 мм
214959 / 211959

LAUFEN PRO
Душевой поддон, материал Marbond, ультратонкий, прямоугольный, слив по длинной стороне
1400 x 700 / 800 мм
215954 / 210953

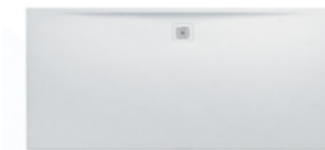
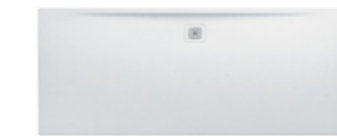
LAUFEN PRO
Душевой поддон, материал Marbond, ультратонкий, прямоугольный, слив по длинной стороне
1400 x 900 / 1000 мм
210959 / 211954

Цвета Душевые поддоны LAUFEN PRO

.000
Белый матовый с текстурой
.077
Серый матовый с текстурой
.078
Антрацит матовый с текстурой

Цвета Душевые поддоны

.000
Белый матовый с текстурой
.077
Серый матовый с текстурой
.078
Антрацит матовый с текстурой



LAUFEN PRO
Душевой поддон, материал Marbond, ультратонкий, прямоугольный, слив по длинной стороне
2000 x 900 / 1000 мм
215953 / 211957

LAUFEN PRO
Душевой поддон, материал Marbond, ультратонкий, возможно изготовление на заказ
750 - 2000 x 700 - 1000 мм
212950

Более подробную информацию смотрите в техническом каталоге

Более подробную информацию смотрите в техническом каталоге

MARBOND ВАННЫ И ДУШЕВЫЕ ПОДДОНЫ



SOLUTIONS

Душевой поддон, материал Marbond, ультратонкий, квадратный

800 x 800 / 900 x 900 / 1000 x 1000 мм

213440 / 215442 / 216441



SOLUTIONS

Душевой поддон, материал Marbond, ультратонкий, прямоугольный, слив по центру

1400 x 800 / 900 мм

213444 / 215445



SOLUTIONS

Душевой поддон, материал Marbond, ультратонкий, прямоугольный, слив по центру

1600 x 800 / 900 мм

213446 / 215446



SOLUTIONS

Душевой поддон, материал Marbond, ультратонкий, прямоугольный, слив по короткой стороне

1000 x 700 / 800 / 900 мм

213441 / 213442 / 215443



SOLUTIONS

Душевой поддон, материал Marbond, ультратонкий, прямоугольный, слив по короткой стороне

1200 x 700 / 800 / 900 / 1000 мм

213443 / 215441 / 215444 / 216442



SOLUTIONS

Душевой поддон, материал Marbond, ультратонкий, прямоугольный, слив по короткой стороне

1400 x 1000 мм

213445



SOLUTIONS

Душевой поддон, материал Marbond, ультратонкий, прямоугольный, слив по короткой стороне

1600 x 1000 мм

213447



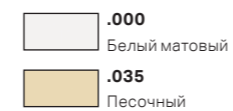
SOLUTIONS

Душевой поддон, материал Marbond, ультратонкий, прямоугольный, слив по короткой стороне

1700 x 750 / 800 / 900 мм

213448 / 213449 / 214440

Цвета Душевые поддоны SOLUTIONS



SOLUTIONS

Душевой поддон, материал Marbond, ультратонкий, прямоугольный, слив по короткой стороне

1800 x 800 / 900 / 1000 мм

214441 / 214442 / 214443



SOLUTIONS

Душевой поддон, материал Marbond, ультратонкий, прямоугольный, слив по короткой стороне

2000 x 900 / 1000 мм

214444 / 214445



SOLUTIONS

Душевой поддон, материал Marbond, ультратонкий, прямоугольный, слив по короткой стороне

2150 x 900 / 1000 мм


214446 / 216443



SOLUTIONS


Душевой поддон, материал Marbond, ультратонкий, возможно изготовление на заказ

216440



Комплект для установки душевых поддонов из материала Marbond типов DN 40 высотой 75 мм и DN 50 высотой 100 мм, без сифона, левый / правый

460 x 320 x 75 / 100 мм
290031 / 290032 / 290041 / 290042



Комплект для установки душевых поддонов из материала Marbond типов DN 40 высотой 75 мм и DN 50 высотой 100 мм, с сифоном, левый / правый

460 x 320 x 75 / 100 мм
290033 / 290034 / 290043 / 290044

MARBOND ВАННЫ И ДУШЕВЫЕ ПОДДОНЫ

ПИССУАРЫ PUBLIC



CAPRINO PLUS писсуар RION разделитель для писсуаров

БЕСКОНЕЧНЫЕ ВОЗМОЖНОСТИ

В писсуарах PUBLIC дизайн, комфорт и гигиена соединены в одном изделии, для которого практически не существует ограничений по установке. Будь это зона кейтеринга (рестораны, бары и отели), вокзалы и аэропорты, бизнес-центры, общественные здания, такие как школы и конгресс-центры, торговые центры, кинотеатры, театры или концертные залы – эти писсуары, большинство из которых оборудовано электронной системой смыва, могут быть использованы практически везде.



LEMA писсуар

ANTERO

Дизайн Тоан Нгуен



ANTERO писсуар

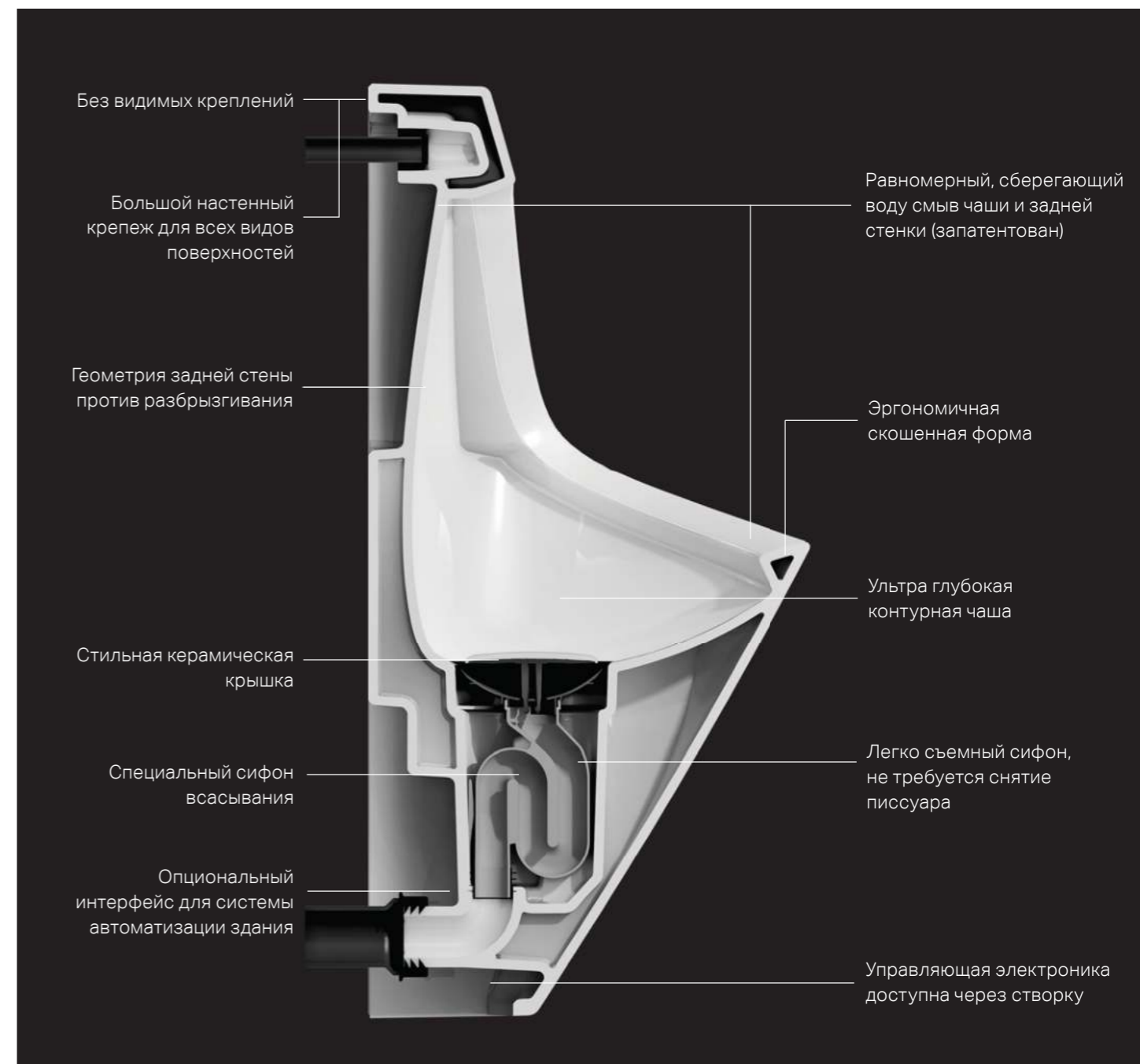
Экологичный писсуар для престижных уборных: LAUFEN представляет в Antero безупречный дизайн и тщательно продуманную функциональность для создания престижных уборных для посетителей, покупателей и персонала. Это мастерское сочетание в писсуаре двух качеств - формы и функциональности - было отмечено наградой Red Dot Award 2012, а также специальным упоминанием на German Design Awards в 2014 г. Превосходный дизайн был разработан Тоаном Нгуеном (Toan Nguyen).



reddot design award
winner 2012



German
Design Award
SPECIAL
MENTION 2014



Писсуары LAUFEN совершают революцию в содержании и обслуживании общественного сантехнического оборудования. До настоящего момента, писсуары чаще всего нужно было демонтировать для замены сифона. ANTERO и LEMA позволяют легко высвободить и достать сифон с помощью специального ключа.

- Сифон в писсуарах ANTERO и LEMA может быть заменен быстро, просто и экономично:
1. Рукой снимите керамическую крышку.
 2. Поднимите и достаньте сифон с помощью специального ключа.
 3. Прочистите писсуар и промойте трубы.
 4. Вставьте новый сифон.
 5. Поместите сверху керамическую крышку.





ANTERO

Писсуар с сифоном, внутренний подвод воды, сенсорный смыв, питание от батареи (6x AA 1.5V) / питание от сети (220V) с модулем Bluetooth

380 x 365 x 770 мм

841150 / 841152



ANTERO

Писсуар с сифоном, внутренний подвод воды

380 x 365 x 770 мм

841153



ANTERO

Писсуар с сифоном, внутренний подвод воды, сенсорный смыв, питание от батареи (6x AA 1.5V) / питание от сети (220V)

380 x 365 x 770 мм

H840150 / H840152



ANTERO

Писсуар с сифоном, внутренний подвод воды

380 x 365 x 770 мм

840153



ANTERO

Писсуар с сифоном, внутренний подвод воды, сенсорный смыв, питание от сети (220V), с модулем Bluetooth

380 x 365 x 770 мм

840159



LEMA

Безбодковый писсуар с сифоном, внутренний подвод воды, электронное управление, питание от батареи (9V) вкл. модуль Bluetooth / питание от сети (220V), вкл. модуль Bluetooth

350 x 420 x 730 мм

841190 / 841192



LEMA

Безбодковый писсуар с сифоном, внутренний подвод воды

350 x 420 x 730 мм

841193



LEMA

Безводный писсуар

350 x 420 x 730 мм

843197



LEMA

Писсуар с сифоном, внутренний подвод воды, сенсорный смыв, питание от батареи (6x AA 1.5V) / питание от сети (220V)

350 x 400 x 700 мм

840194 / 840196



LEMA

Писсуар с сифоном, внутренний подвод воды

350 x 400 x 700 мм

840197



LEMA

Писсуар с сифоном, внутренний подвод воды, сенсорный смыв, питание от сети (220V), встроенный блок питания

347 x 400 x 960 мм

840198



LEMA

Писсуар с сифоном, внутренний подвод воды, сенсорный смыв, питание от сети (220V), с модулем Bluetooth

350 x 400 x 700 мм

840199



LEMA

Безводный писсуар

350 x 400 x 700 мм

843195



VAL

Безбодковый писсуар с сифоном, внутренний подвод воды, без отверстий для установки крышки, сенсорный смыв, питание от сети (220V), с модулем Bluetooth, антивандальный / питание от батареи (6x AA 1.5V) с модулем Bluetooth, антивандальный

305 x 365 x 560 мм

840286 / 840284



VAL

Безбодковый писсуар с сифоном, внутренний подвод воды, без отверстий для установки крышки

305 x 365 x 560 мм

840285



CAPRINO Plus

Писсуар, внутренний подвод воды / внешний подвод воды

320 x 350 x 645 мм

842061 / 842062



CAPRINO Plus

Писсуар с сифоном, внутренний подвод воды, сенсорный смыв, питание от сети (220V) / питание от батареи (4x AA 1.5V)

320 x 350 x 645 мм

842065 / 842066



TAMARO

Писсуар, внутренний подвод воды

395 x 360 x 770 мм

840090



TAMARO

Писсуар, внутренний подвод воды, сенсорный смыв, питание от сети (220V) / питание от батареи (6V)

395 x 360 x 770 мм

840103 / 840104



TARO

Писсуар, внутренний подвод воды / внешний подвод воды

390 x 390 x 745 мм

840000 / 840005



CINTO

Керамическая перегородка для писсуара

400 x 90 x 720 мм

847603



RION

Керамическая перегородка для писсуара

400 x 90 x 720 мм

847600



RION

Керамическая перегородка для писсуара

370 x 75 x 680 мм

847280

ANTERO & LEMA СИСТЕМА УПРАВЛЕНИЯ

Писсуары ANTERO и LEMA предоставляют все необходимое для обслуживания общественного туалета: тщательный экономичный смыв, простая чистка и уход и электронные системы управления в зависимости от частоты использования. Продуманные системы управления могут работать в различных режимах и запускать чистку после каждого использования или в определенные интервалы, с регулируемым объемом смыва между 0.5 и 3 литрами. После длительного периода без использования, запускается гигиенический смыв, по умолчанию каждые 24 часа. Встроенная система защиты от перелива обеспечивает дополнительную безопасность в случае засорения слива.



Режим стадиона

При высокой частоте использования, система автоматически переключается в режим стадиона, при котором смывание происходит независимо от использования. Система производит смывание через программируемые интервалы. Если система регистрирует отсутствие использования в интервал смывания, происходит автоматическое переключение в обычный режим.



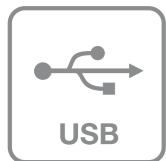
Гибридный режим

Писсуар производит смывание в определенные периоды если зарегистрировано использование, а не при каждом использовании. Интервал смывания может быть задан как 6 различных значений от 1 до 12 ч. Объем смывания настроен отдельно для каждого периода смывания.



Режим Bluetooth

Bluetooth и бесплатное приложение для смартфона могут быть использованы для настройки функций писсуара или для мониторинга статистики для проверки функционирования.

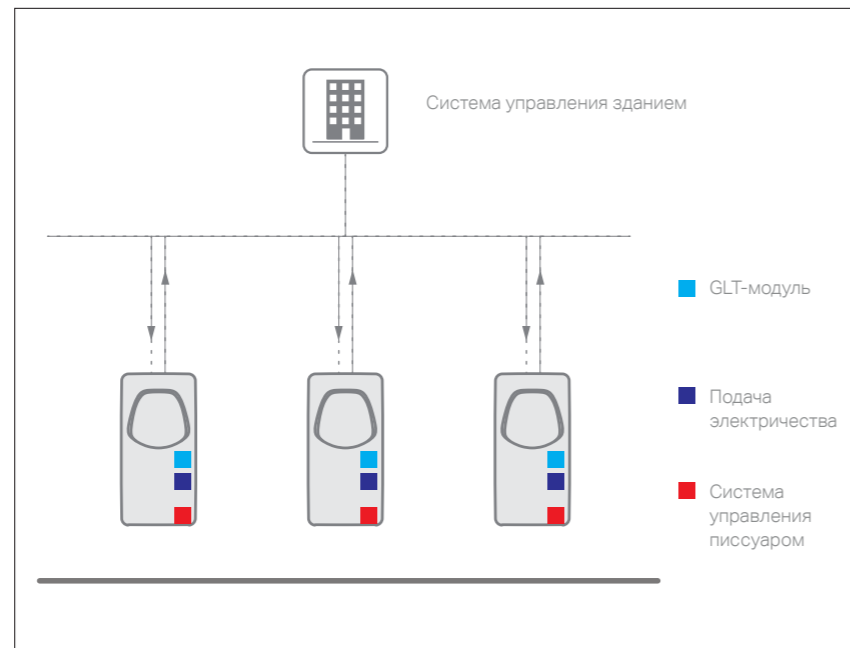


USB-модуль

В дополнение к удобному использованию через панель управления, настройки могут быть установлены через ноутбук посредством USB-подключения. Понятный интерфейс управляющего ПО позволяет также запросить статус функционирования и собрать статистику работы.

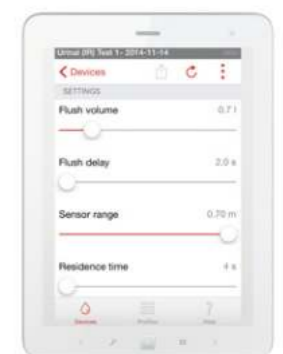
GLT-модуль

С помощью дополнительного модуля система управления LAUFEN предоставляет интерфейс для популярных систем управления зданием. Это позволяет активировать централизованное смывание, изменить объем смывания и запросить статус работы.



LIS СИСТЕМА УСТАНОВКИ LAUFEN ДЛЯ ПИССУАРОВ

LAUFEN не только по-другому подходит к вещам, но и значительно развивает их. С интеллектуальной системой установки LIS, производитель позволяет воплотить широкий ряд вариантов установки. Это решение для быстрой, надежной и интеллектуальной установки писсуаров. Элементы крепления допускают варианты установки для различных поверхностей, например, из кирпича или гипсокартона. Решение также доступно с преднастроенным блоком управления LAUFEN без центральной системы управления. Сетевая версия блока управления уже содержит модуль Bluetooth для обслуживания и установки базовых настроек через приложение (iOS и Android).



ДОМАШНИЕ ПИССУАРЫ



VILA писсуар PALOMBA раковина-чаша; шкафчик под раковину; средний шкаф

СЛОЖНОЕ ПРОСТО

В простом – сложное. Преднамеренный отказ от лишнего, вкупе с превосходной функциональностью и логичным дизайном делают домашний писсуар чрезвычайно осмысленным продуктом. Его качество базируется на простоте, которая оказывает значительное влияние на наши ощущения в ванной комнате. Ясная, расслабляющая атмосфера превыше всего.



ILBAGNOALESSI ONE
Писсуар,
внутренний подвод воды,
с отверстиями для крышки
325 x 290 x 585 мм
840971



ILBAGNOALESSI ONE
Писсуар,
внутренний подвод воды,
без отверстий для крышки
290 x 325 x 585 мм
840975



ILBAGNOALESSI ONE
Крышка для писсуара
894971



VAL
Безободковый писсуар,
внутренний подвод воды,
с отверстиями для крышки
305 x 365 x 560 мм
840281



VAL
Безободковый писсуар с сифоном,
внутренний подвод воды,
без отверстий для установки крышки
305 x 365 x 560 мм
840285



VIL
Крышка для писсуара,
механизм мягкого закрывания
894282



CASA
Писсуар,
внутренний подвод воды,
с отверстиями для крышки
305 x 285 x 465 мм
840141



CASA
Писсуар,
внутренний подвод воды,
без отверстий для крышки
305 x 285 x 465 мм
840145



CASA
Крышка для писсуара
894141



VILA
Писсуар,
внутренний подвод воды,
с отверстиями для крышки
310 x 280 x 490 мм
841141



VILA
Писсуар,
внутренний подвод воды,
без отверстий для крышки
310 x 280 x 490 мм
841142



VILA
Крышка для писсуара,
механизм мягкого закрывания
894142

Более подробную информацию смотрите в техническом каталоге



СМЕСИТЕЛИ LAUFEN

СМЕСИТЕЛИ

LAUFEN делает ставку на качество и дизайн



РАЗРАБОТКА И ДИЗАЙН

Компания производит полный комплекс решений для ванных комнат по всему миру.



МОДЕЛИРОВАНИЕ ФОРМ

Эксперт в производстве смесителей с 1854 года

LAUFEN понимает, какую энергию таит в себе вода и какую важную роль она играет в жизни человека. Стремясь к эстетике во всем, мы выпускаем изделия, в которых вода обретает форму и которые дарят истинное удовольствие для души и тела.



ЛИТЬЕ

В 2007 году Roca Group объединилась со старейшей фабрикой по производству смесителей в Швейцарии - Similor AG - и которая с тех пор является дочерним предприятием LAUFEN. Это позволило компании расширить ассортимент продукции и стать производителем полного комплекса решений для ванных комнат. В течение 160 лет источником вдохновения для LAUFEN является вода, а применение последних инноваций позволяет бренду создавать настоящие произведения искусства.



МЕХАНИЧЕСКАЯ ОБРАБОТКА

От идеи до воплощения



ШЛИФОВКА И ПОЛИРОВКА

Изделия, над которыми ломают голову разработчики на стадии создания концепции, находят воплощение при температуре, превышающей 1000 градусов. Производственный процесс в разгаре – так начинается история нового смесителя. Уделяя внимание эстетической составляющей, мы контролируем весь процесс производства от стадии к стадии, пока изделие не обретет окончательный внешний вид.



ОБРАБОТКА ПОВЕРХНОСТИ



ТЕСТИРОВАНИЕ

Цех финишной отделки смесителей - то место, где используются ультрасовременные машины и при этом бережно хранятся традиции ремесленного производства, благодаря чему все изделия отличаются тонким мастерством исполнения.



ФИНАЛЬНЫЙ КОНТРОЛЬ И УПАКОВКА

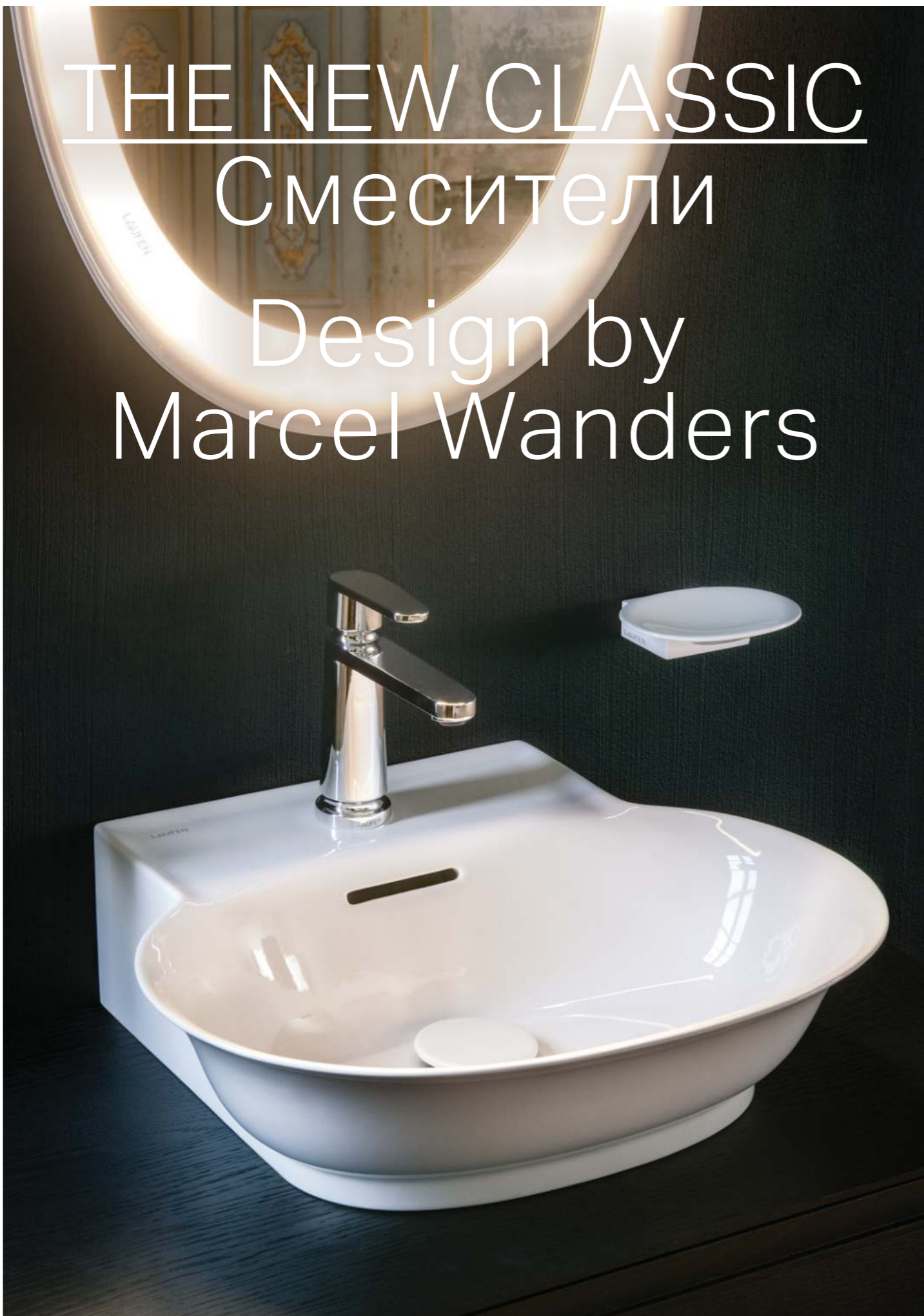


VAL смеситель для раковины

THE NEW CLASSIC

Смесители

Design by
Marcel Wanders



THE NEW CLASSIC однорычажный смеситель для раковины; мини-раковина 50, для установки на поверхность; керамическая мыльница и зеркало с LED-подсветкой

НОВЫЕ СМЕСИТЕЛИ

Максимальная функциональность и игривый характер с оригинальными линиями. Пропорции смесителей идеально дополняют коллекцию своим ненавязчивым, но притягательным видом. Хорошо сбалансированное единство всех компонентов создает чувство спокойствия, которое ожидают от интерьера современной ванной комнаты. Всеохватывающая творческая концепция The New Classic нацелена на абсолютную эстетику в ванной комнате, что достигается за счет взаимодействия всех элементов интерьера.



THE NEW CLASSIC раковина-чаша 55; керамическое зеркало с LED-подсветкой; высокий однорычажный смеситель

THE NEW CLASSIC



THE NEW CLASSIC встраиваемый смеситель для раковины; накладная раковина 80 с мебельным модулем; керамическое зеркало с LED-подсветкой и керамический стакан для зубных щеток



THE NEW CLASSIC высокий однорычажный смеситель для раковины; раковина-чаша 55



THE NEW CLASSIC скрытый однорычажный смеситель для ванны и монтируемый в стену излив



THE NEW CLASSIC двухвентильный смеситель для раковины

THE NEW CLASSIC СМЕСИТЕЛИ



Однорычажный смеситель для раковины, фиксированный излив 105 мм, с /без донного клапана

HF900501100000 / HF900502100000



Однорычажный смеситель для раковины, фиксированный излив 130 мм, с /без донного клапана

HF900503100000 / HF900504100000



Высокий однорычажный смеситель для раковины, фиксированный излив 175 мм, без донного клапана

HF900514100000



Однорычажный смеситель для биде, фиксированный излив 110 мм, с донным клапаном

HF900510100000



Настенный однорычажный смеситель для ванны, с двухрежимным переключателем, с аксессуарами

3218570041411



Комплект для встраиваемого однорычажного смесителя для ванны-душа с переключателем потока с интегрированным вакуумным прерывателем

HF900579100000 / HF900589100000



Комплект для встраиваемого однорычажного смесителя для душа

HF900578100000



Монтируемый в стену излив, фиксированный, 180 мм

HF900571100000

THE NEW CLASSIC СМЕСИТЕЛИ



Двухвентильный смеситель, фиксированный излив 130 мм, с /без донного клапана

HF900511100000 / HF900512100000



Встраиваемый двухвентильный смеситель для раковины, излив 180 мм

HF900524100000



Встраиваемый однорычажный смеситель для раковины, для установки с Simibox 2-Point

HF900522100000



Настенный однорычажный смеситель для душа, один выпуск воды, с аксессуарами

HF900550100600

Цвета **Смесителей**



Шланговое соединение, со встроенным держателем для душа, с обратным клапаном, цельнометаллическое

HF900549100000



Шланговое соединение, с обратным клапаном, цельнометаллическое

HF900559100000



Держатель для душа, цельнометаллический

HF900548100000

Подходящие системы скрытого монтажа см. в разделе SIMIBOX&ROUGH-IN SETS. Дополнительные модели душевых лейек, душевых систем и аксессуаров см. в разделе "Аксессуары для душа".



Kartell by LAUFEN

ИННОВАЦИОННАЯ И ЧУВСТВЕННАЯ

Линейка, в которой использован новый язык архитектурных форм. Результатом многолетней работы Людовики и Роберто Паломба стала коллекция KARTELL BY LAUFEN, совершившая революцию в сфере решений для ванных комнат.

KARTELL BY LAUFEN раковина 60 см, полочка слева; раковина 120 см, полочка справа; смеситель для раковины; стул Max-Bea BOUTIQUE модули под раковину



KARTELL BY LAUFEN раковина со смесителем на 3 выхода



KARTELL BY LAUFEN раковина-чаша; смеситель для раковины



KARTELL BY LAUFEN смеситель для душа с комплектом скрытого монтажа Simibox



KARTELL BY LAUFEN смеситель для ванны для напольного монтажа



Однорычажный смеситель для раковины, фиксированный излив 110 мм, с донным клапаном / без донного клапана / с рычагом для донного клапана, с полочкой-диск из прозрачного пластика
3113310041111 / 3113310041101 / 3113310041131

Однорычажный высокий смеситель для раковины, фиксированный излив 110 мм, без донного клапана, с полочкой-диск из прозрачного пластика
3113380041101

Однорычажный смеситель для раковины, для установки с Simibox 1-Point, фиксированный излив 186 мм, с полочкой-диск из прозрачного пластика
3113370041201

Однорычажный смеситель для биде, фиксированный излив, с донным клапаном, с полочкой-диск из прозрачного пластика
3413310041111



Однорычажный смеситель для раковины, фиксированный излив 135 мм, с донным клапаном / без донного клапана
311331xxx1211 / 311331xxx1201

Однорычажный высокий смеситель для раковины, фиксированный излив 125 мм, без донного клапана
311338xxx1201

Смеситель для раковины на 2 отверстия, поворотный излив 166 мм, с донным клапаном / без донного клапана
3113320042211 / 311332xxx2201

Смеситель для раковины на 3 отверстия, поворотный излив 166 мм, с донным клапаном / без донного клапана
3123330042211 / 312333xxx2201



Комплект для встраиваемого однорычажного смесителя для ванны-душа с переключателем потока / с интегрированным вакуумным прерывателем
321336xxx0001 / 321336xxx0101

Комплект для встраиваемого однорычажного смесителя для душа
331336xxx0001

Монтируемый в стену излив, фиксированный, 175 мм
371330xxx0601

Смеситель на 5 отверстий, монтируемый на край ванны, фиксированный излив 175 мм, без пластины
3223350042821

Более подробную информацию смотрите в техническом каталоге



Однорычажный смеситель для ванны, для установки с Simibox 1-Point, с аксессуарами, с полочкой-диск из прозрачного пластика
3213390041411

Однорычажный смеситель для душа, для установки с Simibox 1-Point, с аксессуарами, с полочкой-диск из прозрачного пластика
3313390041411

Однорычажный смеситель для ванны для напольного монтажа, с душевой лейкой и гибким шлангом, с полочкой-диск из прозрачного пластика. Для установки с 3709850000001
3213310041211

Однорычажный смеситель для раковины, фиксированный излив 115 мм, с донным клапаном / без донного клапана
311331xxx1011 / 311331xxx1001



Встраиваемый однорычажный смеситель для раковины, для установки с Simibox 2-Point, излив 175 мм
311336xxx1201

Встраиваемый двухвентильный смеситель для раковины, излив 175 мм
3123360041201





Однорычажный смеситель для биде, фиксированный излив 110 мм, с донным клапаном / без донного клапана
341331xxx1011 / 341331xxx1031

Настенный однорычажный смеситель для душа на один выход, с аксессуарами / без аксессуаров
3313370041411 / 3313370044001



Полочка-диск (настенная полочка / держатель для туалетной бумаги / полочка для смесителей-дисков), диаметр 185 мм, пластик
398335xxx0011

Полочка-диск (настенная полочка / держатель для туалетной бумаги / полочка для смесителей-дисков), диаметр 275 мм, пластик
398335xxx0021

Цвета Смесители	Цвета Диски
 .004 Хром	 .081 Янтарь
 .090 PVD нержавеющая сталь (только для изделий, в артикуле которых есть ...xxx...)	 .082 Оранжевый
Специальные цвета по требованию*	 .084 Прозрачный кристалл
 .001 PVD золото	 .085 Дымчато-серый
 .081 PVD титан черный матовый	 .090 Неопрачный белый
 .082 PVD розовое золото	 .091 Неопрачный черный
	 .092 Зеленый изумруд
	 .093 Пудровый розовый

* для отдельных артикулов

Подходящие системы скрытого монтажа см. в разделе SIMIBOX&ROUGH-IN SETS. Дополнительные модели душевых лейек, душевых систем и аксессуаров см. в разделе „Аксессуары для душа“.

Более подробную информацию смотрите в техническом каталоге

SENSE Design by Peter Wirz

НОВЫЕ СМЕСИТЕЛИ

Современные, абстрактные, геометричные – смесители SENSE подают четкий сигнал. Вы не можете не заметить их плавные пропорции, которые придают им особое очарование. Они выглядят свежо и чрезвычайно современно, благодаря использованию промышленных элементов в дизайне. Это именно тот случай, когда искусство раскрывается в дизайне.



SENSE однорычажный смеситель для раковины KARTELL BY LAUFEN раковина 120, полочка справа; зеркало All Saints



SENSE однорычажный смеситель для душа; ручной и тропический душ



SENSE однорычажный смеситель для ванны; ручной душ



SENSE высокий однорычажный смеситель для раковины
VAL мини-раковина 50 с полочкой



SENSE однорычажный смеситель для раковины



Однорычажный смеситель для раковины, фиксированный излив 106 мм, Eсо+, с донным клапаном / без донного клапана
HF901201100000 / HF901202100000



Однорычажный смеситель для раковины, фиксированный излив 130 мм, Eсо+, с донным клапаном / без донного клапана
HF901203100000 / HF901204100000



Высокий однорычажный смеситель для раковины, фиксированный излив 170 мм, Eсо+, без донного клапана
HF901214100000



Однорычажный смеситель для биде, фиксированный излив 110 мм, Eсо+, с донным клапаном
HF901210100000



Настенный однорычажный смеситель для ванны, с двухрежимным переключателем, с / без аксессуаров
HF901260100000 / HF901260100040



Настенный однорычажный смеситель для душа, с / без аксессуаров
HF901250100000 / HF901250100040



Комплект для встраиваемого термостатического смесителя для ванны-душа с переключателем потока / с интегрированным вакуумным прерывателем
HF901277100000 / HF901287100000



Комплект для встраиваемого термостатического смесителя для душа
HF901276100000



Монтируемый в стену излив, фиксированный, 126 мм
HF901271100000



Ручной душ, 1 тип струи
HF939038100000

Цвета Смесители
 .100
 Хром

Подходящие системы скрытого монтажа см. в разделе SIMIBOX&ROUGH-IN SETS. Дополнительные модели душевых лейек, душевых систем и аксессуаров см. в разделе "Аксессуары для душа".

VAL



VAL прямоугольная раковина-чаша; однорычажный смеситель для раковины

НОВЫЕ СМЕСИТЕЛИ

Константин Грчик дополнил свою коллекцию VAL серией смесителей. Авторский почерк уникален. Творческой фантазии дизайнера удалось объединить язык чётких форм и современные технологии в одной линейке.

Совместимые системы скрытого монтажа представлены в разделе „SIMIBOX“. Подходящие душевые насадки, душевые системы и аксессуары представлены в разделе „Программы для душа“.

Цвета Смесители

.100
Хром



Однорычажный смеситель для раковины, длина излива 110 мм, Есо+, фиксированный излив, с донным клапаном / без донного клапана

HF901701100000 / HF901702100000



Однорычажный смеситель для раковины, длина излива 140 мм, Есо+, фиксированный излив, с донным клапаном / без донного клапана

HF901703100000 / HF901704100000



Однорычажный смеситель для раковины, длина излива 190 мм, Есо+, фиксированный излив, без донного клапана

HF901714100000



Встраиваемый однорычажный смеситель для раковины, для установки с Simibox 2-Point, излив 180 мм

HF901722100000



BOUTIQUE настенный смеситель для раковины; встраиваемая раковина; столешница, изготовленная по индивидуальным размерам, толщиной 120 мм



VAL овальная ванна; настенный смеситель для ванны



Однорычажный смеситель для биде, длина излива 121 мм, Есо+, фиксированный излив, с донным клапаном

HF901710100000



Настенный однорычажный смеситель для ванны на 2 выхода, с аксессуарами

HF901760100600



Настенный однорычажный смеситель для душа, 1 выход, с аксессуарами

HF901750100600



Комплект для встраиваемого однорычажного смесителя для ванны-душа с переключателем потока / с интегрированным вакуумным прерывателем

HF901779100000 / HF901789100000



Комплект для встраиваемого однорычажного смесителя для душа

HF901778100000



Монтируемый в стену излив, фиксированный, 175 мм

HF901771100000

Более подробную информацию смотрите в техническом каталоге

CURVEPRIME



CURVEPRIME однорычажный смеситель для раковины

СОВЕРШЕНСТВО И ДИНАМИЧНОСТЬ

Вода пробуждает чувства.

Характерной особенностью серии смесителей Curveprime является изящный изогнутый излив – чувственная интерпретация движения воды.



CURVEPRIME двухвентильный смеситель для раковины с системой скрытого монтажа



CURVEPRIME смеситель для раковины на 3 отверстия



CURVEPRIME двухвентильный смеситель для раковины



CURVEPRIME монтируемый на край ванны смеситель на 5 отверстий



Однорычажный смеситель для раковины, поворотный излив 115 мм, с донным клапаном / без донного клапана

3117010042111 / 3117010042101



Однорычажный смеситель для раковины, поворотный излив 150 мм, с донным клапаном / без донного клапана

3117010042211 / 3117010042201



Двухвентильный смеситель для раковины, поворотный излив 115 / 150 мм, с донным клапаном

3127010042111 / 3127010042211



Смеситель для раковины на 3 отверстия, поворотный излив 150 мм, с донным клапаном

3127030042211



Встраиваемый двухвентильный смеситель для раковины, излив 190 мм

3127060041201



Однорычажный смеситель для биде, фиксированный излив 105 мм, с донным клапаном

3417010041111



Двухвентильный смеситель для биде, фиксированный излив 105 мм, с донным клапаном

3427010041111



Смеситель-термостат для ванны, монтируемый на стену, с двухрежимным переключателем потока, с аксессуарами / без аксессуаров

3237070041451 / 3237070044001



Смеситель-термостат для ванны, монтируемый на стену, с аксессуарами / без аксессуаров

3337070041451 / 3337070044001



Комплект для встраиваемого однорычажного смесителя для ванны-душа с переключателем потока / с интегрированным вакуумным прерывателем

3217060040001 / 3217060040101



Комплект для встраиваемого однорычажного смесителя для душа

3317060040001



Монтируемый в стену излив, фиксированный, 190 мм

3717000040601



Смеситель на 4 отверстия, монтируемый на край ванны, без излива, для внешней подачи воды / с декоративной пластиной

3227049042841 / 3227040042841



Смеситель на 5 отверстий, монтируемый на край ванны, излив 225 мм / с декоративной пластиной

3227059042841 / 3227050042841



Смеситель на 5 отверстий, монтируемый на край ванны, излив 150 мм / с декоративной пластиной

3227059043841 / 3227050043841

Цвета **Смесители**

.004
Хром

TWINPLUS



TWINPLUS однорычажный смеситель для раковины

МНОЖЕСТВО ВОЗМОЖНОСТЕЙ

Силу и экспрессию воплощает коллекция смесителей TWINPLUS, в которую входят стильные дизайнерские решения – обязательный атрибут современных ванных комнат.



TWINPLUS однорычажный смеситель-колонна



TWINPLUS однорычажный смеситель для душа с душевой лейкой и душевой насадкой



TWINPLUS монтируемый на стену смеситель для ванны с душевой лейкой



Однорычажный смеситель для раковины, фиксированный излив 110 мм, с донным клапаном / без донного клапана

HF905401100000 / HF905402100000



Однорычажный смеситель для раковины, фиксированный излив 140 мм, с донным клапаном / без донного клапана

HF905403100000 / HF905404100000



Однорычажный смеситель-колонна для раковины, фиксированный излив 180 мм, высота до аэратора 190 / 240 мм, без донного клапана

HF905414100000 / HF905419100000



Однорычажный смеситель для раковины, поворотный излив 160 мм, с донным клапаном / без донного клапана

HF905407100000 / HF905408100000



Встраиваемый однорычажный смеситель для раковины, для установки с Simibox 2-Point, фиксированный излив 195 мм

HF505470100000



Встраиваемый однорычажный смеситель для раковины, для установки с Simibox 1-Point, поворотный излив 175 мм

HF505426100000



Встраиваемый однорычажный смеситель для раковины, для установки с Simibox 1-Point, поворотный излив 225 мм

HF505427100000



Однорычажный смеситель для биде, фиксированный излив 112 мм, с донным клапаном

HF905410100000



Однорычажный смеситель для ванны, монтируемый на стену, с двухрежимным переключателем потока, с аксессуарами

HF505460100600



Однорычажный смеситель для ванны, монтируемый на стену, с одним выходом, с аксессуарами

HF505450100600



Смеситель-термостат для ванны, монтируемый на стену, с двухрежимным переключателем потока, с аксессуарами

HF905461100600



Смеситель-термостат для душа, монтируемый на стену, с одним выходом, с аксессуарами

HF905451100600



Комплект для встраиваемого однорычажного смесителя для ванны-душа с переключателем потока / с интегрированным вакуумным прерывателем

HF505479100000 / HF505489100000



Комплект для встраиваемого однорычажного смесителя для душа

HF505478100000



Комплект для встраиваемого термостатического смесителя с двумя ручками для ванны-душа с переключателем потока / с интегрированным вакуумным прерывателем

HF905475100000 / HF905485100000



Комплект для встраиваемого термостатического смесителя с двумя ручками для душа

HF905474100000



Встраиваемый однорычажный смеситель для душа для Simibox 1-Point, с аксессуарами / без аксессуаров

HF505455100000 / HF505455100040



Монтируемый в стену излив, фиксированный, 185 мм

HF505469100000



Душевая стойка с верхним душем и термостатическим смесителем, душевая насадка диаметром 300 мм, дополнительные аксессуары

HF905457100600



Душевая стойка с верхним душем и термостатическим смесителем, душевая насадка диаметром 250 мм, дополнительные аксессуары

HF905452100625



Душевая стойка с верхним душем и термостатическим смесителем, стеклянной полочкой на корпусе, душевая насадка диаметром 300 мм, дополнительные аксессуары

HF905452100630

Цвета Смесители

 .100
 Хром

Совместимые системы скрытого монтажа представлены в разделе „SIMIBOX“. Подходящие душевые насадки, душевые системы и аксессуары представлены в разделе „Программы для душа“.

CITYPLUS



CITYPLUS однорычажный смеситель для раковины

ОТРАЖЕНИЕ ГОРОДСКОГО СТИЛЯ ЖИЗНИ

Ровные прямые поверхности отличают привлекательный сдержанный дизайн линейки смесителей CITYPLUS.



CITYPLUS однорычажный смеситель-колонна для раковины



CITYPLUS однорычажный смеситель-колонна для раковины



CITYPLUS однорычажный смеситель для ванны с душевой лейкой



Однорычажный смеситель для раковины, фиксированный излив 115 мм, с донным клапаном / без донного клапана

3117510041111 / 3117510041101




Однорычажный смеситель для раковины, фиксированный излив 140 мм, с донным клапаном / без донного клапана

3117510041211 / 3117510041201



Однорычажный смеситель-колонна для раковины, фиксированный излив 190 мм, с донным клапаном

3117580041301



Встраиваемый однорычажный смеситель для раковины, для установки с Simibox 2-Point, излив 185 мм

3117560041201



Однорычажный смеситель для биде, фиксированный излив 105 мм, с донным клапаном

3417510041111



Монтируемый на стену однорычажный смеситель для душа, с двухрежимным переключателем потока, с аксессуарами / без аксессуаров

3217570041361 / 3217570044001



Монтируемый на стену однорычажный смеситель для душа, с одним выходом, с аксессуарами / без аксессуаров

3317570041361 / 3317570044001



Монтируемый на стену смеситель-термостат для ванны, с двухрежимным переключателем потока, без аксессуаров

3237570044001



Монтируемый на стену смеситель-термостат для душа, с одним выходом, без аксессуаров

3337570044001



Комплект для встраиваемого однорычажного смесителя для ванны-душа с переключателем потока / с интегрированным вакуумным прерывателем

3217560040001 / 3217560040101



Комплект для встраиваемого однорычажного смесителя для душа

3317560040001



Комплект для встраиваемого термостатического смесителя с двумя ручками для ванны-душа с переключателем потока / с интегрированным вакуумным прерывателем

HF905375100000 / HF905385100000



Комплект для встраиваемого термостатического смесителя с двумя ручками для душа

HF905374100000



Монтируемый в стену излив, фиксированный, 185 мм

3717500040601



Душевая стойка с верхним душем и термостатическим смесителем, душевая насадка 300 x 300 мм, дополнительные аксессуары

3337570045361

Цвета Смесители



Совместимые системы скрытого монтажа представлены в разделе „SIMIBOX“. Подходящие душевые насадки, душевые системы и аксессуары представлены в разделе „Программы для душа“.

CITYPRO



CITYPRO однорычажный смеситель для раковины

ВНЕВРЕМЕННОЙ ЯЗЫК ДИЗАЙНА ДЛЯ ВАННЫХ КОМНАТ

Привлекательный дизайн и высокая функциональность. Изделия с изящными контурами приятно ложатся в руку. Стильные модели смесителей CITYPRO воплощают дух времени и современный образ жизни.



CITYPRO однорычажный смеситель-колонна для раковины



CITYPRO однорычажный смеситель для биде



CITYPRO однорычажный смеситель для душа с душевой лейкой



CITYPRO однорычажный смеситель для ванны с душевой лейкой



Однорычажный смеситель для раковины, излив 110 мм, с донным клапаном / без донного клапана



Однорычажный смеситель для раковины, излив 140 мм, с донным клапаном / без донного клапана



Однорычажный смеситель-колонна для раковины, излив 190 мм, без донного клапана



Монтируемый на стену однорычажный смеситель для раковины, излив 167 / 217 мм

HF500901100000 / HF500902100000

HF500903100000 / HF500904100000

HF500914100000

HF500922100600 / HF500923100600



Кран для подачи холодной воды, излив 110 мм, без донного клапана

HF500915100000



Однорычажный смеситель для биде, фиксированный излив 96 мм, с донным клапаном

HF500910100000



Монтируемый на стену однорычажный смеситель для душа, с двухрежимным переключателем потока, с аксессуарами / без аксессуаров

HF500962100600 / 3219570044001



Монтируемый на стену однорычажный смеситель для душа, с одним выходом, с аксессуарами / без аксессуаров

HF500952100600 / 3319570044001



Монтируемы на стену смеситель-термостат для ванны, с двухрежимным переключателем потока, без аксессуаров

HF500960100600



Монтируемый на стену смеситель-термостат, с одним выходом, без аксессуаров

HF500950100600



Комплект для встраиваемого однорычажного смесителя для ванны-душа с переключателем потока / с интегрированным вакуумным прерывателем

HF500979100000 / HF500989100000



Комплект для встраиваемого однорычажного смесителя для душа

HF500978100000



Монтируемый в стену излив, фиксированный, 185 мм

HF500971100000



Душевая стойка с верхним душем и термостатическим смесителем, душевая насадка диаметр 200 мм, дополнительные аксессуары

HF500957100600

Цвета Смесителей

.100
Хром

Соответствующие системы скрытого монтажа представлены в разделе „SIMBOX“. Подходящие душевые насадки, душевые системы и аксессуары представлены в разделе „Программы для душа“.

LAURIN



LAURIN однорычажный смеситель для раковины

LAURIN

Превосходное сочетание дизайна и функциональности: доступная серия смесителей LAURIN имеет высокие показатели энергоэффективности и позволяет сократить расход воды. Привлекательный минималистичный дизайн идеален для любой ванной комнаты.



Однорычажный смеситель для раковины, фиксированный излив 106 мм, Есо+, с донным клапаном / без донного клапана

HF500701100000 / HF500702100000



Однорычажный смеситель для раковины, фиксированный излив 130 мм, Есо+, с донным клапаном / без донного клапана

HF500703100000 / HF500704100000



Однорычажный смеситель-колонна, фиксированный излив 130 мм, Есо+, без донного клапана

HF500714100000



Однорычажный смеситель для биде, фиксированный излив 105 мм, Есо+, с донным клапаном

HF500710100000



Монтируемый на стену смеситель для ванны, с двухрежимным переключателем потока, с аксессуарами / без аксессуаров

HF500760100600 / 3212070044001



Монтируемый на стену однорычажный смеситель для душа, с одним выходом, с аксессуарами / без аксессуаров

HF500750100600 / 3312070044001



Комплект для встраиваемого однорычажного смесителя для ванны-душа с переключателем потока / с интегрированным вакуумным прерывателем

HF500779100000 / HF500789100000



Комплект для встраиваемого однорычажного смесителя для душа

HF500778100000

Цвета Смесители

.100
Хром

Совместимые системы скрытого монтажа представлены в разделе „SIMIBOX“. Подходящие душевые насадки, душевые системы и аксессуары представлены в разделе „Программы для душа“.

Более подробную информацию смотрите в техническом каталоге

SIMIBOX 1-Point & 2-Point

Simibox 1-Point и 2-Point позволяют создать совершенно новый дизайн скрытых в стене смесителей и смесителей для душа. Благодаря умной системе монтажа, необходимость в крепежных элементах сводится к минимуму. Тонкие, изящные формы смесителей великолепно выглядят в ванной комнате.



Simibox 1-Point



Simibox 2-Point (только Kartell by LAUFEN, VAL и The New Classic), рычаг справа



Simibox 2-Point (для Twinplus) рычаг справа / слева / сверху

Примеры установки



Смеситель для душа Twinplus с Simibox 1-Point



Настенный смеситель Twinplus с Simibox 2-Point



	Twinplus	Twinplus	Twinplus	The New Classic	Kartell by LAUFEN	VAL
Simibox 1-Point HF574036000000	HF505426100000 HF505427100000	HF505455100000 HF505455100040				
Simibox 2-Point Ручка справа HF574049000000				HF900522100000	31133.6.004.120.1	HF901722100000
Simibox 2-Point Ручка слева HF574046000000			HF505470100000			
Simibox 2-Point Ручка слева HF574047000000			HF505470100000			
Simibox 2-Point Ручка сверху HF574048000000			HF505470100000			

SIMIBOX Три системы, множество плюсов

Системы скрытого монтажа Simibox сочетают в себе невероятные технологии, простое управление и высокие стандарты дизайна. Выберите Simibox Standard со встроенными запорными клапанами и реверсивными трубами подачи и выпуска или более простой вариант Simibox Light в зависимости от условий.



Simibox Light с запорными клапанами
37898.0.000.100.1





Simibox Standard с запорными клапанами
Реверсивные трубы подачи и выпуска
HF574007000000



Функциональный комплект с наружной частью

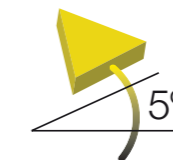
Simibox Light без запорных клапанов
37898.0.000.101.1




	Глубина	С запорными клапанами	Корректировка положения на 5°	Реверсивные отверстия подачи и выпуска	Комплект для установки однорычажного смесителя	Комплект для установки смесителя-термостата	Установочный комплект можно заменить
Simibox Light HF574038000000	min. 74 мм				✓	✓	✓
Simibox Light HF574037000000	min. 74 мм	✓			✓	✓	✓
Simibox Standard HF574007000000	min. 102 мм	✓	✓	✓	✓	✓	✓



Встроенный запорный клапан
Для остановки потока воды необходимо повернуть два крепежа. Таким образом, возможно осуществление обслуживания смесителя без отключения воды во всем помещении..



Легкость смены положения на 5° после установки
Для коррекции положения установленного смесителя возможна регулировка вручную на 5° в каждую сторону.














Гибкость
Входы горячей и холодной воды, а также выходы смешанной воды могут быть реверсивно заменены в Simibox Standard

SIMIBOX Для всех серий

Передовые технологии ничего не значат без привлекательного внешнего вида. Высококачественная конструкция смесителей со скрытым монтажом позволит в полной мере насладиться принятием ванны или душа.

Сборный комплект состоит из функционального блока и соответствующих декоративных элементов. При возникновении потребности в новых дизайнах, замена возможна в кратчайшие сроки. Если вы ищете классическую элегантность, футуристическую смелость или повседневную простоту – смесители со скрытым монтажом LAUFEN подойдут под любое пожелание.

Комплекты для установки					
Механическое управление	 THE NEW CLASSIC	 KARTELL BY LAUFEN	 VAL	 CURVEPRIME	 LAURIN
 Без переключателя	HF900578100000	33133.6.004.000.1	HF901778100000	33170.6.004.000.1	HF500778100000
 С переключателем	HF900579100000	32133.6.004.000.1	HF901779100000	32170.6.004.000.1	HF500779100000
 С переключателем и вакуумным прерывателем	HF900589100000	32133.6.004.010.1	HF901789100000	32170.6.004.010.1	HF500789100000

 TWINPLUS	 CITYPLUS	 CITYPRO
HF505478100000	33175.6.004.000.1	HF500978100000
HF505479100000	32175.6.004.000.1	HF500979100000
HF505489100000	32175.6.004.010.1	HF500989100000

Термостатическое управление	 SENSE	 TWINPLUS с двумя ручками	 CITYPLUS с двумя ручками
 Без переключателя	HF901276100000	HF905474100000	HF905374100000
 С переключателем	HF901277100000	HF905475100000	HF905375100000
 С переключателем и вакуумным прерывателем	HF901287100000	HF905475100000	HF905385100000



Система скрытого монтажа Simibox, углубление минимум 102 мм, с запорной арматурой, реверсивные трубы подачи и выпуска 102-132 мм

HF574007000000



Система скрытого монтажа Simibox Light, с уменьшенным углублением минимум 74 мм, с / без запорной арматуры 74-104 мм

HF574037000000 / HF574038000000



Система скрытого монтажа Simibox 1-Point

HF574036000000



Система скрытого монтажа для Simibox 2-Point, рычаг переключения справа, подходит для коллекции Twinplus

HF574046000000



Система скрытого монтажа для Simibox 2-Point, рычаг переключения слева, подходит для коллекции Twinplus

HF574047000000



Система скрытого монтажа для Simibox 2-Point, рычаг переключения сверху, подходит для коллекции Twinplus

HF574048000000



Система скрытого монтажа для Simibox 2-Point, рычаг переключения справа, подходит для коллекций LAUFEN / VAL / Cityplus / The New Classic

HF574049000000



Комплект Rough-in для установки встроенных двухрычажных смесителей для раковины

HF102080000000




Комплект установки Rough-in для напольного смесителя для ванны

HF503000000000



Удлинительный комплект на 25 мм для встраиваемого двухрычажного смесителя для раковины 25 мм

HF530016000000



Удлинительный комплект для Simibox 1-Point

25 мм

HF530020000000



Дополнительная заглушка для Simibox / Simibox Light для установки встраиваемого смесителя с ИК датчиком

HF781038000000



Монтажная конструкция для Simibox 1-Point

HF529045941000



Удлинительный комплект на 25 мм для Simibox / Simibox Light

25 мм

HF530012000000



Удлинительный комплект на 50 мм для Simibox / Simibox Light

50 мм

HF530013000000



Монтажный фланец для Simibox, используется как монтажное приспособление или как опорный фланец при установке на расстоянии от стены

WI577032000000



Монтажная конструкция для Simibox / Simibox Light

HF529030941000



Удлинительный комплект на 25 мм для Simibox 2-Point, подходят для коллекций Kartell by LAUFEN / VAL

HF530023000000



Удлинительный комплект на 25 мм для Simibox 2-Point, подходят для коллекций Twinprime / Twinplus

HF530024000000



Удлинительное кольцо Twin 15 мм, подходит для круглого комплекта

15 мм

HF564001100000



Удлинительное кольцо Twin 30 мм, подходит для круглого комплекта

30 мм

HF564002100000



Удлинительное кольцо City 15 мм, подходит для углового комплекта

15 мм

HF564007100000



Удлинительное кольцо City 30 мм, подходит для углового комплекта

30 мм

HF564008100000



TWINTRONIC электронный смеситель для раковины с ИК-датчиком

ГИГИЕНИЧНЫЙ И ЭФФЕКТИВНЫЙ

Решение TWINTRONIC имеет компактный дизайн, что идеально подходит для общественных ванн комнат. Twintronic может быть установлен совместно с системами скрытого монтажа Simibox Standard & Simibox Light.



Инфракрасный детектор – технология, удовлетворяющая все потребности

Смеситель будущего: бесконтактный, гигиеничный, антивандальный и эргономичный. Инфракрасная технология позволяет экономить до 70% воды по сравнению с обычными кранами, а легкая для ухода форма делает его очень гигиеничным. Идеально подходит для установки в общественные помещения из-за низкого расхода на потребление и обслуживание даже при максимальном использовании. Идеален для больниц, спортивных арен, школ, аэропортов, вокзалов, спортивных залов и ресторанов.

Подача воды начинается, как только ваши руки попадают в зону обнаружения.



TWINTRONIC

Смеситель для раковины, с электронной системой управления, ручная настройка температуры, фиксированный излив 145 мм, без донного клапана, батарейка (6В) / работа от сети (230В), с Bluetooth-адаптером

HF707003100060 / HF707003100000



TWINTRONIC

Смеситель для раковины, с электронной системой управления, для холодной / смешанной воды, фиксированный излив 145 мм, без донного клапана, батарейка (6В) / работа от сети (230В), с Bluetooth-адаптером

HF707004100060 / HF707004100000



CURVETRONIC

Смеситель для раковины, с электронной системой управления, ручная настройка температуры, фиксированный излив 135 мм, без донного клапана, батарейка (6В) / работа от сети (230В), с Bluetooth-адаптером

HF707153100060 / HF707153100000



CURVETRONIC

Смеситель для раковины, с электронной системой управления, для холодной / смешанной воды, фиксированный излив 135 мм, без донного клапана, батарейка (6В) / работа от сети (230В), с Bluetooth-адаптером

HF707154100060 / HF707154100000



Встраиваемый смеситель для раковины, с электронной системой управления, ручная настройка температуры, фиксированный излив 175 мм, батарейка (6В) / работа от сети (230В), с Bluetooth-адаптером

HF707022100060 / HF707022100000



Встраиваемый смеситель для раковины, с электронной системой управления, ручная настройка температуры, фиксированный излив 200 мм, батарейка (6В) / работа от сети (230В), с Bluetooth-адаптером

HF707026100060 / HF707026100000



Встраиваемый смеситель для раковины, с электронной системой управления, ручная настройка температуры, фиксированный излив 225 мм, батарейка (6В) / работа от сети (230В), с Bluetooth-адаптером

HF707024100060 / HF707024100000



Встраиваемый смеситель для раковины, с электронной системой управления, для холодной / смешанной воды, фиксированный излив 175 мм, батарейка (6В) / работа от сети (230В), с Bluetooth-адаптером

HF707023100060 / HF707023100000



Встраиваемый смеситель для раковины, с электронной системой управления, для холодной / смешанной воды, фиксированный излив 225 мм, батарейка (6В) / работа от сети (230В), с Bluetooth-адаптером

HF707025100060 / HF707025100000



Встраиваемый смеситель для раковины, с электронной системой управления, для холодной / смешанной воды, фиксированный излив 200 мм, батарейка (6В) / работа от сети (230В), с Bluetooth-адаптером

HF707027100060 / HF707027100000

Соответствующие встраиваемые системы можно найти в главе SIMIBOX.

Более подробную информацию смотрите в техническом каталоге

АКСЕССУАРЫ ДЛЯ ДУША



MYTWIN душевая насадка, круглая, 120; ручной душ

МЯГКАЯ СВЕЖЕСТЬ

Ассортимент душевых насадок для верхнего душа, сделанных из высококачественной нержавеющей стали, дополняется универсальными ручными душами разных форматов. Соответствующие аксессуары для душа идеально гармонируют с различными насадками для душа. От удобной настенной полки до тщательно спроектированной душевой стойки с продуманными ручками регулировки на боковой стороне – LAUFEN может предоставить наилучшее из возможных решений для любых потребностей.



MYTWIN ручной душ



MYTWIN душевая насадка, круглая, 100; ручной душ

АКСЕССУАРЫ ДЛЯ ДУША



Квадратная душевая насадка,
202 x 202 / 242 x 242 мм

**HF504720100000 /
HF504721100000**



Квадратная душевая насадка,
302 x 302 / 353 x 353 мм

**HF504722100000 /
HF504723100000**




Круглая душевая насадка,
Ø 206 / Ø 247 мм

**HF504729100000 /
HF504724100000**



Круглая душевая насадка,
Ø 306 / Ø 356 мм

**HF504725100000 /
HF504726100000**




Прямоугольная душевая насадка,
222 x 342 мм

HF504727100000



Овальная душевая насадка,
226 x 346 мм

HF504728100000



Круглая душевая насадка,
ультраплоская Ø 300 мм,
матовая нержавеющая сталь

3679810032311



Потолочный кронштейн
для душевой лейки,
с квадратной розеткой, 100 мм

HF960099100001



Потолочный кронштейн
для душевой лейки,
с круглой розеткой, 100 мм

HF960098xx001



Настенный кронштейн
для душевой насадки,
с квадратной розеткой, 420 мм

HF960108100001



Настенный кронштейн
для душевой насадки,
с круглой розеткой, 420 мм

HF960109xx001



TWINSTICK
Ручной душ Twinstick,
1 тип струи

3619820041251



CITYSTICK
Ручной душ, 1 тип струи

HF939035xx000



MYTWIN
Ручной душ MyTwin100,
1 тип струи

HF939028100000



MYTWIN
Ручной душ MyTwin120,
3 типа струи

HF939029100000



MYCITY
Ручной душ MyCity100,
1 тип струи

HF939030100000



MYCITY
Ручной душ MyCity120,
3 типа струи

HF939031100000



TWINGLISS
Душевая стойка Twingliss,
высота 600 / 1100 мм,
цельнометаллическая

HF904791100000 / HF904794100000



CITYGLISS
Душевая стойка CityGliss,
высота 1030 мм

HF901158xx000



TWIN
Фиксированный держатель
для душа Twin, 52 мм,
цельнометаллический

HF504779100000



CITY
Фиксированный держатель
для душа City, 52 мм,
цельнометаллический

HF504774100000



TWIN
Соединитель душевого шланга
Twin, 77 мм, с обратным клапаном,
цельнометаллический

HF504776100000



CITY
Соединитель душевого шланга
City, 77 мм, с обратным клапаном,
цельнометаллический

HF504771100000



TWIN
Соединитель душевого шланга
со встроенным держателем ручного
Twin, 77 мм, с обратным клапаном,
цельнометаллический

HF504778100000



CITY
Соединитель душевого шланга
со встроенным держателем
ручного душа City, 77 мм, с
вакуумным выключателем,
цельнометаллический

HF504773100000



Гибкий шланг ПВХ. Покрытие Сатин.
1250 мм / 1500 мм / 1800 мм

**HF504740000000 / HF504750000000 /
HF504760000000**

Цвета Смесителей



* не все модели доступны в указанных цветах. Более
подробная информация представлена в техническом
каталоге и на нашем сайте.

Более подробную информацию смотрите в техническом каталоге

АКСЕССУАРЫ ДЛЯ ДУША

Более подробную информацию смотрите в техническом каталоге




ХАРАКТЕРИСТИКИ И ПРЕИМУЩЕСТВА ПРОДУКЦИИ

САНТЕХНИКА

Производство керамики: Традиции и инновации



Основными компонентами для производства керамики всегда были материалы природного происхождения: каолинит, глина, полевый шпатикварцевый песок составляют основу для этого чрезвычайно прочного и твердого материала. Отдельные компоненты этого пластичного материала комбинируются, смешиваются и очищаются в течение уникальных и длительных производственных процессов в LAUFEN.



После сушки и глазуровки изделия поступают на обжиг в туннельную печь, максимальная температура в которой достигает 1240 °С. Печь работает на природном газе, не наносящем вреда окружающей среде. Время прохождения печи изделием занимает 20–22 часа. На этапе финального контроля, помимо стандартной проверки качества, изделия подвергаются дополнительному тестированию. Так, унитазы и биде тестируются на устойчивость к протечкам вакуумным методом. Соприкасающиеся поверхности проверяются на однородность и равномерность. После этого изделие является одобренным, заводится в базу данных, упаковывается и поступает на склад. Керамические изделия, благодаря своей гладкой поверхности, которую легко поддерживать в чистоте, отвечают самым

высоким санитарным стандартам – химические кислоты, сильнодействующие чистящие жидкости или хлористоводородные соединения не оказывают на этот материал практически никакого воздействия. Благодаря своей светостойкости, универсальности применения и эстетичному виду готового изделия, керамика является наиболее популярным материалом для производства высококачественного санитарного оборудования.

Идеально поддается переработке



Керамика является древнейшим пластичным материалом, используемым человечеством, и состоит исключительно из сырьевых материалов природного происхождения. Керамика на 100% поддается вторичной переработке и может быть повторно введена в производственный процесс в виде пыли или вторично использована в качестве сырья в других отраслях.

Керамика или синтетические материалы

Керамика уже несколько веков является традиционным широко используемым в ванных комнатах материалом. Его преимущества – легкость уборки, продолжительность срока службы,



устойчивость к повреждениям. Альтернативой керамике выступают продукты для ванной комнаты, произведенные на минеральной основе. Их основное преимущество – возможность воплощения любых дизайнерских идей. Компания LAUFEN, новатор в области изготовления сантехнических изделий, постоянно работает над развитием материалов и технологий производства. Это стремление привело к изобретению новых составов для керамики, которые позволяют изготавливать продукцию с еще более точными формами и размерами, чем раньше. Производимые на заказ изделия можно с точностью до миллиметра вписать в обстановку и габариты ванной комнаты.

SaphirKeramik Революция в сфере керамики



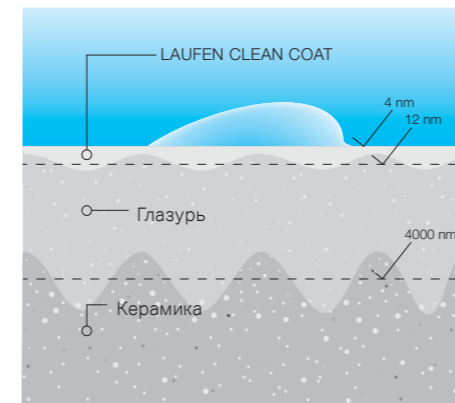
Инновационный и высококачественный композит SaphirKeramik дает ранее невиданные возможности и обеспечивает эксплуатационную гибкость исходного материала, что позволяет производить изделия любых форм. Благодаря этому материалу закругление кромки по радиусу 1-2 мм стало технически возможным. Новый вид керамики значительно прочнее и обладает повышенной стойкостью на изгиб. Благодаря этому компания LAUFEN теперь может производить более тонкие керамические изделия, что снижает вес и расход сырья и энергии. SaphirKeramik не заменяет существующие материалы; напротив, он увеличивает разнообразие форм конструктивного исполнения изделий из натуральных материалов.

LCC Laufen Clean Coat

LCC (Laufen Clean Coat) обеспечивает несравнимые преимущества поверхности, которые положительно сказываются на гигиене, долговечности и усилиях при уборке. LCC – одно из наиболее инновационных существующих керамических покрытий. Оно является абсолютно гладким, а поры практически отсутствуют. В результате бактериям и загрязнению сложно удержаться на поверхности, и они легко смываются водой. Сложное покрытие керамики также гарантирует, что капли любого размера мгновенно формируют водную жемчужину, легко скатывающуюся вместе с грязью и известью, растворенной в ней, и керамика остается чистой. Метод глазури в глазури позволяет LCC оставаться прочным. Покрытие LCC делает керамику устойчивой к воздействию агрессивных чистящих средств и химических веществ. В долгосрочной перспективе покрытие LCC обеспечивает высококачественное соблюдение стандартов чистоты и гигиены.



Покрытие Laufen Clean Coat (LCC) было удостоено награды iF material design и номинировано на премию German Design Award.



LAUFEN EasyFit



Революционная система настенного крепления, применимая для унитазов, биде и писсуаров. Невидимая и легко устанавливаемая система крепления удовлетворяет потребности как установщиков, так и непосредственных пользователей. Например, непосредственные пользователи сантехники будут впечатлены керамическим унитазом с абсолютно гладкой поверхностью, который действительно легко содержать в чистоте, поскольку в нем отсутствуют лазейки, где могли бы скапливаться загрязнения. А установщики будут в восторге от подобной системы, поскольку она экономит время и интуитивно понятна в монтаже.



Удобная система плавного опускания сиденья и крышки



Благодаря специальному механизму, сиденье и крышка унитаза опускаются очень мягко. Для более тщательного ухода все сиденья снимаются простым движением руки. Антибактериальный слой: сиденья марки LAUFEN обогащены антибактериальным и антигрибковым веществом. Это вещество содержится не только на поверхности, но и в самом материале, что постоянно препятствует размножению бактерий.



Водосток Vario



МАКСИМАЛЬНОЕ РАССТОЯНИЕ ОТ СТЕНЫ ПРИ ВЕРТИКАЛЬНОМ ВЫПУСКЕ



МИНИМАЛЬНОЕ РАССТОЯНИЕ ОТ СТЕНЫ ПРИ ВЕРТИКАЛЬНОМ ВЫПУСКЕ



ГОРИЗОНТАЛЬНЫЙ ВЫПУСК ПО ОТНОШЕНИЮ К СТЕНЕ

Водосток Vario был разработан для монтажа унитаза на существующий водосток. Это облегчает работу, прежде всего, в случае ремонта. Можно применить горизонтальный или вертикальный водосток на расстоянии от 7 до 35 см от стены. Установка может быть частично или полностью скрытой.

Безободковые унитазы



Большинство новых чаш унитазов LAUFEN имеет скрытый обод. Больше не осталось места, где могут скапливаться загрязнения и отложения; напротив, благодаря инновационной мощной системе слива обеспечивается идеальная чистота смывания как при объеме 6/3 литра, так и 4,5/3 литра. Преимущества данной системы: легкая очистка и высокая гигиеничность – актуальны как для общественных санузлов, так и для частных ванных комнат.

Унитазы, которые экономят воду

Новейшее поколение водосберегающих унитазов LAUFEN оптимизировано для смыва в пределах двух ограниченных объемов: 4,5 или 3 литра воды. В сравнении с сегодняшними стандартами двойного смыва в объеме 6/3 литра и обычного в объеме 6 литров, подобные новинки помогают существенно экономить воду. Учитывая, что в среднем на один унитаз приходится 5 000 смываний в год, годовая экономия воды составляет как минимум 6 000 литров или даже более 27 000 литров. Изделия компании LAUFEN, отмеченные зеленой наклейкой «4.5/3L» («4,5/3л»), не только отвечают требованиям, указанным в гармонизированном стандарте EN 997 класс 1 тип 5 и класс 2 (который распространяется на всю территорию Европы), но и требованиям SAI/Wells 4 Stars, действующим в Австралии. Для достижения подобной экономии воды комплект напольного унитаза LAUFEN комбинируется со специально разработанным бачком с опцией .75x. Подвесные и напольные унитазы от компании LAUFEN комбинируются с любым скрытым бачком с системой слива «4,5/3 литра». Следует учитывать, что для подобного типа водосберегающих унитазов необходимо обустроить соответствующую выходную канализационную систему. При наличии ограничений по существующей канализационной системе или со стороны местных норм унитазы LAUFEN, отмеченные зеленой наклейкой «4.5/3L», могут эксплуатироваться при стандартном объеме смыва в 6 литров.



Смывные механизмы



Механизм смыва – это центр каждой системы LAUFEN. Чтобы превзойти существующие стандарты, швейцарские инженеры ванных комнат ставят перед собой самые высокие цели во время разработки программ развития.

Это также подтверждается сертификатами LGA и Q Plus. Разработки гарантируют, что механизм смыва подходит для последующего развития, а также обладает полной совместимостью. Замена старого на новое не является проблемой для сантехников. Варианты подвода воды также весьма гибкие: вода может подаваться сбоку, сзади или снизу. Внимание к деталям отражается в элегантном и независимом дизайне хромированного смывного механизма. Механизмы смыва производятся на территории Европейского Союза. Запасные части и обслуживание контролируются компанией LAUFEN.



Интеллектуальная система управления



Интеллектуальная система управления имеет несколько различных режимов, она может запускать очистку после каждого использования или через определенные интервалы времени, при этом объем слива может быть разным – от 0,5 до 3 литров. Если сантехника долгое время не используется, то по умолчанию раз в сутки производится гигиеническое смывание. Кроме того, в сантехнике есть встроенная защитная функция перелива на случай засора сливной трубы.

Режим «Гибрид»

Смыв в писсуаре производится через заданные интервалы времени, а не после каждого использования. Можно настроить шесть различных интервалов смыва от 1 до 12 часов. Каждому интервалу соответствует заданный объем смываемой воды.

Писсуар «0 литров»




Писсуар LAUFEN lema «0 литров» экономит воду и деньги. Он функционирует без воды и не требует устройства ограничения водопритока или электричества для перекрытия водоотвода. Писсуар самостоятельно обеспечивает изоляцию испарений и предупреждает их выпуск. Принцип устройства этой «ловушки» известен в химической промышленности как колба Эрленмейера.

Системы звукоизоляции



ПИССУАР LEMA «0 ЛИТРОВ» ЭКОНОМИТ ВОДУ И СРЕДСТВА

Сантехника, изготавливаемая на заказ



Большинство раковин LAUFEN могут быть изготовлены на заказ. Благодаря инновационной технологии производства мы можем создать изделия, которые идеально впишутся в вашу ванную комнату. Керамическое изделие можно подрезать по размеру даже по диагонали.

Ванная комната – это личное пространство. Для того, чтобы оно оставалось таковым, LAUFEN предлагает решение звукоизоляции для приставных раковин и унитазов. Использование специального пеноматериала и резины позволяет значительно снизить шум при использовании и функционировании сантехнической продукции. В зависимости от строительных особенностей, таким путем можно добиться снижения уровня шума почти на 9 децибел, что соответствует уменьшению звука почти в два раза. Система звукоизоляции соответствует нормам SIA 181 и DIN 4109, а также имеет сертификат общества Fraunhofer Gesellschaft.

- 89269.1 комплект шумоизоляции для раковин до 80 см
- 89269.2 комплект шумоизоляции для раковин 80 – 100 см
- 89269.3 комплект шумоизоляции для раковин 110 – 180 см
- 89269.4 комплект шумоизоляции для инсталляционной системы EasyFit

WELLNESS

Материалы для ванн и душевых поддонов



Выбор материала, из которого будет изготовлена ванна или душевой поддон, зависит от индивидуальных предпочтений и условий эксплуатации. Чтобы в каждом случае найти оптимальное решение, компания LAUFEN использует разные виды материалов:

Sentec

Купание в ванной, изготовленной по технологии Solid Surface Sentec, дает ощущение погружения в природный водоем. Благодаря высокому содержанию минеральных частиц поверхность очень гладкая. Кроме того, инновационный материал предоставляет свободу конструктивного исполнения: реализовать можно практически любую форму – от природных до крайне строгих и архитектурных. Более того, абсолютно непористая поверхность материала обладает превосходными гигиеническими свойствами, при этом долговечна, устойчива к воздействию ультрафиолета, к царапинам и очень легко очищается.

Сталь

Стальные ванны и душевые поддоны гигиеничны, устойчивы к появлению царапин, сколов и потертостей. Стальные ванны LAUFEN производятся из стали толщиной в 3 и 3,5 мм, они очень хорошо сохраняют форму и имеют комплектацию с противоскользящим покрытием. Кроме того, дополнительно их можно оснастить звукоизоляцией.

Акрил

Преимущества ванн и душевых поддонов, изготовленных из акрила, заключаются в изолирующих свойствах материала и теплой поверхности. За счет включения слоя из твердого пенополистирола подобная ванна поддерживает температуру в течение продолжительного времени. Акрил, применяемый компанией LAUFEN, окрашивается полностью, он легкий, невыцветающий и легко очищается.

Marbond

Marbond – композитный материал,

который имеет два слоя, образующих единое целое. Основу составляет минеральный сплав высокого качества, поверхность изделия покрыта толстым 2-миллиметровым слоем акрила. Marbond – гигиеничный материал, который легко чистится, устойчив к воздействию температур в соответствии со стандартом EN 263 и имеет противоскользящее покрытие (класс C).

Гидромассаж

Домашний центр здоровья: компания LAUFEN объединяет омолаживающую энергию воды, воздуха и подводную подсветку и дает вам возможность получить восстанавливающий массаж в вашей собственной ванне. Праздник чувств – только для себя. При заказе системы гидромассажа компания рекомендует выбрать ванну с акриловыми панелями или установить съемные гипсокартонные панели, облицованные плиткой, что значительно упростит доступ к системе для ее обслуживания. Если все же ванна закладывается кирпичом, то в плане следует предусмотреть большие смотровые камеры, размером не менее 50 x 50 см, чтобы оставить доступ к техническим элементам. Кроме того, необходимо установить дополнительную вентиляционную решетку.



Форсунки для подачи воздуха

До 90 форсунок, расположенных на дне ванны, приведут все ваше тело в тонус. Выпускные отверстия расположены на одном уровне с дном ванны и не препятствуют вращению воды. Теплый, насыщенный озоном воздух выпускается в воду через каналы, проходящие под основанием ванны. Система осушается сама, что повышает ее гигиенические характеристики и облегчает обслуживание.

Подсветка



Цветная подсветка вызывает ко всем чувствам. Компания LAUFEN предлагает два вида подсветки: подводные светодиодные лампы подсвечивают воду, а светодиодная лента в отверстиях перелива (применяется для ванн из коллекции Kartell от LAUFEN) создает атмосферу для релаксации. Обычно цвета светодиодной подсветки постоянно меняются, но также можно выбрать один цвет с помощью сенсорного или дистанционного управления.

Сенсорное управление



Управление функциями гидромассажа также может осуществляться с помощью сенсорного управления на ободке ванны. Сенсорные кнопки интегрированы в санитарный акрил, гигиеничны, просты в уходе, устойчивы к царапинам и надежны.

Специальные каркасы из пенополистирола



Должным образом оборудованная и идеально организованная ванная комната позволит создать атмосферу равновесия и гармонии. Поэтому компания LAUFEN предлагает **каркасы** для всех встраиваемых ванн (за исключением ванн с гидромассажной системой). Эти каркасы значительно упрощают процесс установки ванны: монтаж стал быстрым и при этом отсутствует мусор, поскольку не требуется выкладка кирпичом. Упрощается и процесс облицовки плиткой, поскольку скрытая система монтажа обеспечивает идеально ровную поверхность.

Набор для установки



Вкладка для установки LAUFEN из твердого пенополистирола позволяет установить поддон для душевой кабины вровень с полом и при этом сохранить его тепло- и звукоизоляцию. Внешний защитный слой вкладки в перспективе будет предотвращать проникновение воды между кафелем и поддоном.



Ванны и душевые поддоны LAUFEN отвечают действующим европейским стандартам. Тестирование и испытание данной продукции проводится на базе независимого института экспертизы LGA Quali Test GmbH.

Системы звукоизоляции



Системы звукоизоляции LAUFEN для ванн и душевых поддонов позволяют значительно снизить передачу звука в соседние помещения и обеспечивают покой и конфиденциальность. В зависимости от строительных особенностей, возможно добиться снижения уровня шума почти на 9 децибел, что соответствует уменьшению звука почти в два раза. Система звукоизоляции соответствует нормам SIA 181 и DIN 4109, а также имеет сертификат общества Fraunhofer Gesellschaft.

Противоскользящее покрытие



Противоскользящее покрытие наносится на поверхность перед нанесением глазури или эмали, а потом подвергается обжигу для того, чтобы окончательно соединиться со структурой поверхности. Покрытие обеспечивает защиту от скольжения, и оно также легко чистится, устойчиво к кислотам и механическим повреждениям. Слой, препятствующий скольжению, проверен в соответствии с нормами немецкой промышленности DIN 51097: он обладает повышенной сопротивляемостью к скольжению.

МЕБЕЛЬ

Виды покрытий для мебели



Мебель для ванной комнаты LAUFEN отвечает самым высоким эстетическим и функциональным стандартам, создавая атмосферу порядка и релаксации. LAUFEN предлагает различные варианты покрытия поверхности мебели. Все варианты оптимизированы с учетом особенностей применения и рассчитаны на долгий срок службы.

Шпон из натурального дерева

Водные процедуры в окружении дерева. Изысканный деревянный шпон на ощупь и внешний вид обладает всеми качествами дерева. Он не чувствителен к влажности, мебель имеет укрепленные углы, что повышает ее ударопрочность. Такой деревянный шпон используется, в частности, в коллекциях Lb3 и ILBAGNOALESSI One («посе canaletto»)



HPL

Поверхность HPL (High Pressure Laminate) отличается высокой прочностью и износостойкостью и выглядит как натуральное дерево. Она легко чистится, не выгорает, устойчива к воздействию химических веществ и влаги. LAUFEN использует отделку HPL в мебели серии Space.



Лакированная поверхность

Классическая блестящая лакированная поверхность, покрытая двухкомпонентным устойчивым к воздействию воды лаком, представляет собой идеальную поверхность без неровностей. Представлен широкий выбор цветов. Лакированные поверхности представлены в белых шкафчиках ILBAGNOALESSI One. Кроме того, LAUFEN предлагает для серий мебели Case, Base, Space и Laufen Pro дополнительную палитру из 39 цветов лака.



Покрытие пленкой

Пленка натягивается поверх углов и создает бесшовную, защищенную от влажности поверхность мебели. Такая поверхность защищена от царапин, влажности и воздействия света. Покрытие обеспечивает свободу в выборе форм, например, могут применяться такие элементы, как встроенные ручки. Покрытия пленкой используются в коллекциях Palomba, Living Square, Laufen Pro и Case.

Система хранения



Удобные органайзеры для хранения разных мелочей в ящиках мебели для ванных комнат ILBAGNOALESSI One, Boutique и Space for VAL прекрасно подходят для поддержания порядка и предотвращения постоянно повторяющегося хаоса после быстрого задвигания ящиков.

Система плавного открывания и закрывания soft close



Хлопанье дверцами в прошлом: система **soft close** («мягкое закрывание») от компании LAUFEN обеспечивает плавный ход дверок и ящиков. Данная система входит в стандартную комплектацию всей мебели LAUFEN. В данном случае качество можно ощутить, а не услышать.



Крепежная система 3D



Комфорт в каждой детали: благодаря подвижной регулируемой **3D-крепежной системе** крепление мебели LAUFEN на стену осуществляется быстро и просто.

Компактный сифон



Мебель от LAUFEN, устанавливаемая под раковиной, эксклюзивно оборудована **компактным сифоном** (1). Подобная конструкция позволяет не делать вырез под сифон в ящике (2), освобождая тем самым ценное пространство для хранения и предоставляя возможность полностью задействовать все внутреннее пространство.




ПОДСВЕТКА И ЗЕРКАЛА

Освещение в ванной комнате



Создавая зеркала с подсветкой и зеркальные шкафчики, LAUFEN предлагает широкий ряд индивидуальных решений освещения. От встроенной светодиодной подсветки (1), до ламп с креплениями (2), торцевой подсветки стеклянных полок в шкафчиках (3), с непрямой, создающей атмосферу, подсветкой, до оптимальной подсветки непосредственно на фасаде зеркала для нанесения макияжа или бритья.

Сенсорный выключатель



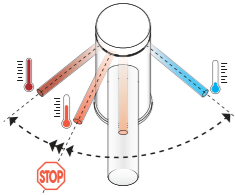
В качестве опции для модели зеркала Frame 25 LAUFEN предлагает встроенный бесконтактный **сенсорный выключатель** подсветки зеркала. Так Вы сможете включить свет, лишь приблизив к нему руку, не касаясь выключателя.

СМЕСИТЕЛИ

Есо & Есо+

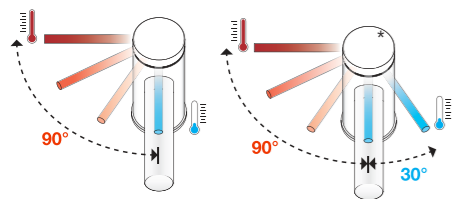
Экономить воду и энергию без потери комфорта – об этом позаботятся технологии сбережения воды и энергии Ecototal и Ecototal+. Система сбережения позволяет непосредственно ограничить поток воды при поднятии рычага вверх, когда пользователь увеличивает поток воды. С помощью этой технологии можно без потери комфорта экономить до трети энергии и воды. Ecototal + предлагает дополнительно функцию экономии энергии – идеальную для мест общественного пользования: при среднем положении рычага из крана течет не смешанная, а только холодная вода, чего вполне достаточно для мытья рук.

Есо



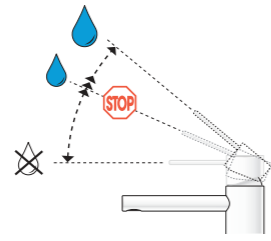
- умное решение для частных домов;
- 30% экономии ресурсов благодаря системе контроля потока воды (FlowControl) и регулированию температуры воды;
- долгий срок службы.

Дополнительные преимущества Есо+



- Функция энергосбережения. При открытии крана в центральном положении идет только холодная вода. Повышение температуры воды обеспечивается постепенным поворотом ручки влево

FlowControl




- осязаемое сопротивление потоку воды;
- начало подачи воды при приложении дополнительного усилия.

Смесители-термостаты

Кому не знакома эта ситуация? Регулярная настройка крана, чтобы получить нужную температуру перед тем, как войти в душ или ванну. Решение этой проблемы – наши удобные смесители-термостаты.

Практичность – умные технологии



Новое поколение смесителей-термостатов предполагают размещение рычага регулировки температуры и напора воды на одной стороне. Смесители-термостаты имеют встроенную функцию защиты: при прекращении подачи холодной воды, подача горячей воды автоматически останавливается. И благодаря изолированному размещению линий горячей воды корпус смесителя никогда не нагревается.

Экономия пространства – скрытый монтаж (twintherm и citytherm)

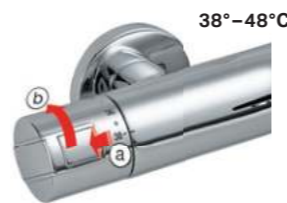


Универсальная технология в наиболее компактной форме. Смеситель может быть легко вмонтирован в стену

с помощью блока скрытого монтажа Simibox. Экономия пространства сочетается с возможностью создать уникальный, элегантный и уютный интерьер ванной комнаты.

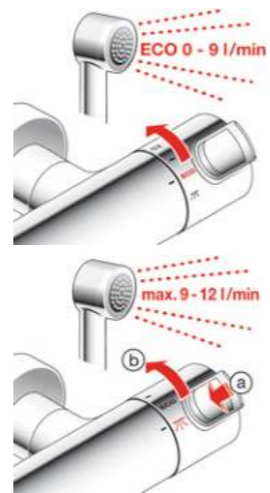


Безопасность – точный выбор температуры воды



Просто установите температуру воды и наслаждайтесь душем. В качестве дополнительной безопасности: кнопка для детей – поддержание максимальной температуры до 38 ° C. Вам нужно нажать на ручку и одновременно повернуть ее в нужном направлении (см. рис. 4) для увеличения температуры.

Экономичность – выбор напора воды



Небольшое вращение рукоятки позволяет регулировать количество воды в потоке. С помощью кнопки Есо возможна дополнительная экономия воды (см. рис. 5). После выключения функции Есо, поток воды восстанавливается до полного (см. рис. 6).

Решения для душа



Многочисленные решения для зоны душа: от простого дизайна к различным настройкам и функциям.

Суперплоская душевая насадка ливневого потока



Ø 300 мм или 300 x 300 мм, 2 мм толщина в корпусе из хромированной нержавеющей стали, мгновенная остановка потока воды без капель. Душевая насадка может быть заблокирована и повернута горизонтально на ± 60 °.

Регулируемый настенный кронштейн



Крепежную планку для душа можно отрегулировать во время монтажа: – компенсация по вертикали и сбоку ± 5 мм; – компенсация глубины -7 мм / + 10 мм.

Душевые насадки MyTwin и MyCity



Топовые душевые насадки с тремя типами струй и функцией SmartSelect.

Простая регулировка высоты



Простым нажатием возможно отрегулировать высоту размещения душевой насадки.

Управление одной рукой



Регулировка температуры и потока воды на одной стороне рукоятки. Удобное функциональное размещение и, кроме того, благодаря умному размещению линий горячей воды корпус смесителя никогда не нагревается.

Скрытый переключатель



Возможность быстрой смены ручного душа на душ с креплением на потолке.

Душевые насадки MyTwin и MyCity – внимание к деталям

Удобство использования



Душевые насадки 120 мм могут быть оснащены типами струй «RainSpray» или «MassageSpray», а также возможна комбинация двух типов струй «MixedSpray». Нажатие на кнопку позволяет сделать выбор между мягким расслабляющим напором воды и интенсивным водным массажем. Воздушные пузырьки, смешиваясь со струями воды, доставляют приятные ощущения, стимулируют кровообращение.

Технически выверенные



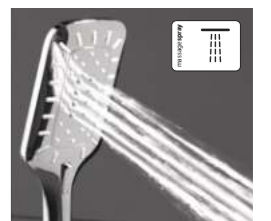
Все душевые насадки комплектуются регулятором-ограничителем «Ecochoice», который позволяет ограничить поток воды до 5,7 л / мин. (присвоен знак "A"). Если вы предпочитаете больший напор воды – до 11,3 л / мин, возможна регулировка вручную. Особое внимание было уделено выбору материалов. Все части тела смесителя изготовлены с использованием высококачественных материалов, которые отвечают всем требованиям положений о питьевой воде. Тело смесителя всегда остается прохладным благодаря изолированному размещению линий горячей воды.



RainSpray



MixedSpray



MassageSpray






SmartSelect

ДЛЯ ЗАМЕТОК



ДЛЯ ЗАМЕТОК





Для коллекций мебели LAUFEN Pro, Base, Space и Case предлагается большой выбор расцветок матового лака в дополнение к стандартным цветам: 39 созданных специально и только для LAUFEN оттенка позволят Вам подобрать индивидуальный тон для Вашей ванной комнаты.

МЕБЕЛЬ. ЦВЕТОВАЯ ГАММА

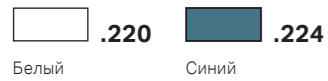
ILBAGNOALESSI ONE



PALOMBA COLLECTION



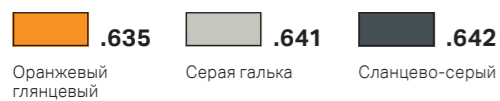
Цвета корпусов




Цвета боковых стенок



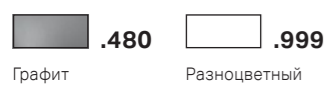
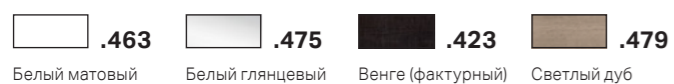
KARTELL BY LAUFEN



INO



LAUFEN PRO S



WELLNESS / АКССУАРЫ. ЦВЕТОВАЯ ГАММА

Изделия LAUFEN из материала Marbond



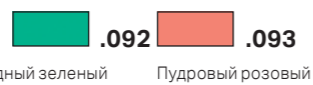
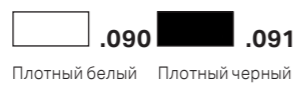
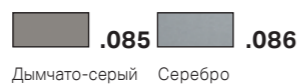
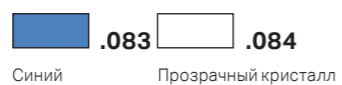
ЦВЕТА ДИСКОВ



Изделия LAUFEN

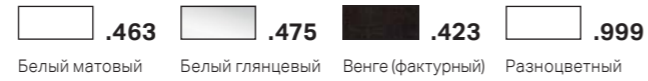


ЦВЕТА АКССУАРОВ

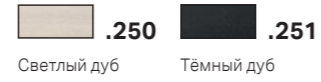


Изумрудный зеленый Пудровый розовый

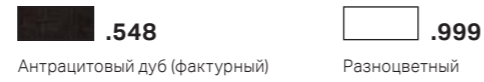
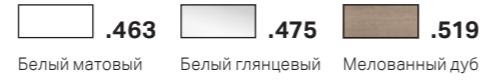
LAUFEN PRO A + B




BOUTIQUE



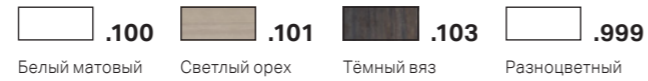
CASE



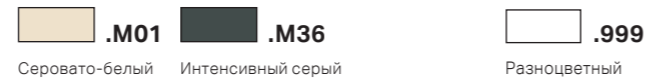
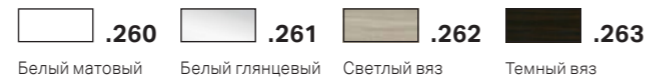
СТОЛЕШНИЦЫ CASE



SPACE / SPACE FOR VAL




BASE



LAUFEN PRO / PALLADIUM / MERANO



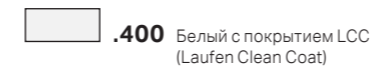
ЦВЕТА ПОЛОТЕНЦЕДЕРЖАТЕЛЕЙ CASE



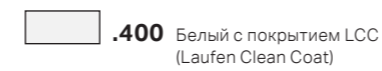
Не все цвета доступны для всех моделей. Для получения подробной информации обращайтесь к техническому каталогу или на сайт laufen.ru

КЕРАМИКА. ЦВЕТОВАЯ ГАММА

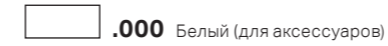
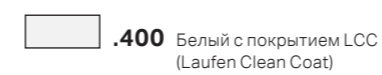
КОЛЛЕКЦИЯ PALOMBA / LIVING SAPHIRKERAMIK / LAUFEN PRO / LAUFEN PRO S



KARTELL BY LAUFEN



ILBAGNOALESSI ONE



ФОТОГРАФИЯ

THE NEW CLASSIC

Oliver Helbig

SONAR

Six & Five

ILBAGNOALESSI ONE

Fabrizio Bergamo, Giuseppe Pino, Maurizio Marcato

PALOMBA COLLECTION

Adriano Brusaferrri, Max Majola, Carlo Cirauda, Maurizio Marcato, Luca Fregoso, Max Zambelli

KARTELL BY LAUFEN

Max Zambelli Adriano Brusaferrri

LIVING

Max Zambelli, Christoph Kern, Maurizio Marcato, Studio Casa

Представленные виды продукции, размеры и цвета доступны не во всех странах. Актуальная информация по наличию тех или иных артикулов содержится в прайс-листе официального дистрибьютора LAUFEN / ROCA. Сроки доставки могут отличаться.

LIVING SQUARE / LIVING CITY / PALACE / LB3



FLORAKIDS



SONAR / VAL / INO



Не все цвета доступны для всех моделей.

Для получения подробной информации обращайтесь к техническому каталогу или на сайт laufen.ru

VAL

Max Zambelli, Adriano Brusaferrri

INO

Max Zambelli, Adriano Brusaferrri

PALACE

Studio Casa

LAUFEN PRO

Max Zambelli, Christoph Kern, Maurizio Marcato, Studio Casa

CLEANET RIVA

François Halard, Max Zambelli

CLEANET NAVIA


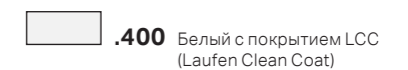
Sara Magni

FLORAKIDS

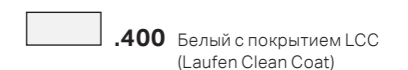
Maurizio Marcato

Цвета, представленные в каталоге, могут отличаться от реального цвета изделий. Интерьеры ванных комнат в каталоге являются чисто декоративными и не учитывают все технические требования. Предметы интерьера и дополнительные аксессуары не входят в ассортимент продукции.

LAUFEN PRO A + B



CLEANET RIVA



CASE

Max Zambelli, Andrea Pitari

SPACE

Max Zambelli, Adriano Brusaferrri

BOUTIQUE

Max Zambelli, Adriano Brusaferrri

BASE

Max Zambelli

ANTERO

Adriano Brusaferrri

LEELO

Oliver Helbig

Мы сохраняем за собой право изменять условия и требования без предварительного уведомления. Актуальная информация доступна на сайте www.laufen.com. Дизайн защищен авторским правом.

Напечатано на бумаге, получаемой за счет устойчивого и рационального использования лесных ресурсов.

ИСПОЛНЕНИЕ КЕРАМИЧЕСКИХ ИЗДЕЛИЙ

Исполнение раковин

.104 одно отверстие для смесителя по центру

.105 одно отверстие для смесителя, слева

.106 одно отверстие для смесителя, справа

.107 два отверстия для смесителя

.108 три отверстия для смесителя

.109 без отверстия для смесителя

.111 одно отверстие для смесителя, без отверстия для перелива

.112 без отверстия для смесителя, без отверстия для перелива

.113 одно отверстие под смеситель слева, без отверстия для перелива

.114 одно отверстие под смеситель справа, без отверстия для перелива

.135 одно отверстие для смесителя, подрезаемая с одной стороны

.136 три отверстия для смесителя, расстояние 20, 36 см

.142 без отверстия для смесителя, без отверстия перелива, без открытого сливного отверстия

.147 одно отверстие для смесителя, подрезаемая с двух сторон

.155 глазурированная поверхность слива

.156 с отверстием для смесителя, без отверстия перелива, без открытого сливного отверстия

.158 три отверстия для смесителя, без перелива

.503 с отверстием для смесителя, раковина посередине, с отверстием для перелива

.814 одно отверстие для смесителя по центру, одно отверстие справа для электронного клапана контроля температуры и уровня воды

.815 одно отверстие для смесителя по центру, одно отверстие справа для электронного клапана контроля температуры и уровня воды, без отверстия перелива

Исполнение биде

.302 с одним отверстием для смесителя по центру, без боковых отверстий для подвода воды

.304 с одним отверстием для смесителя по центру, два боковых отверстия для подвода воды

.308 3 отверстия для смесителя, без боковых отверстий для подвода воды

Исполнение писсуаров

.400 с “мухой”

.401 со сливной трубой DN 50

.411 с “мухой”, со сливной трубой DN 50

Отверстия для смесителя

○ = без отверстия для смесителя

● = одно отверстие для смесителя

●● = два отверстия для смесителя

●●● = три отверстия для смесителя

Headquarters:
LAUFEN Bathrooms AG
Wahlenstrasse 46
CH-4242 Laufen
Tel. +41 61 765 71 11
feedback@laufen.ch
www.laufen.com

Export:
LAUFEN Bathrooms AG
Wahlenstrasse 46
CH-4242 Laufen
Tel. +41 61 765 74 74
export@laufen.ch
www.laufen.com/export

Asia:
Roca Sanitaryware Ltd.
Room 2303, 23/F
148 Electric Road
North Point, Hong Kong
Tel. +852 250 624 38
Fax +852 250 624 92
laufenasia@hongkong.laufen.ch
www.laufen.com/export

Oceania:
Australia, New Zealand & other
Bathroom Products Australia P/L
2/97 Banksia St.
Botany NSW 2019
Australia
Tel. +61 (0)2 9290 2331
aus.admin@roca.net
www.laufen.com.au

Austria:
LAUFEN Austria AG
Mariazeller Strasse 100
A-3150 Wilhelmsburg
Tel. +43 2746 6060
Fax +43 2746 6060 380
office.wi@at.laufen.com
www.laufen.co.at

Bosnia and Herzegovina, Croatia, Kosovo, Macedonia, Montenegro, Serbia, Slovenia:
Roca Croatia d.d.
Industrijska 1
HR-10290 Zapresic
Tel. +385 (0) 1 3350 825
Fax +385 (0) 1 3310 594
komercijala@inker.hr
www.laufen.hr

Benelux:
LAUFEN Benelux B.V.
Meidoornkade 2A
NL-3992 AE Houten
Tel. +31 (0)33 450 20 90
info.benelux@laufen.ch
www.laufen.nl
www.laufen.be

Brazil:
Roca Sanitários Brasil Ltda.
Av. 14 de Dezembro
2.800 – V. Mafalda
CEP: 13206 – 105
Jundiaí – SP – Brasil
PABX: +55 11 3378 4600
Assistência Técnica: 0800 70 11 510
info.br@laufen.com
www.laufen.com.br

Bulgaria:
Roca Bulgaria AD
5, Pirotska Str.
1301 Sofia, Bulgaria
Tel. +359 2 930 59 10
Fax +359 2 930 59 18
office.sofia@bg.roca.net
www.bg.roca.com

China:
Roca Sanitary Trading
(Shanghai) co. Ltd
Room 503-505, City Gateway
No. 396 North Caoxi Road
Shanghai 200030, China
Tel. +86 21 3368 8822
Fax +86 21 3368 8299
laufen_cn@roca.net.cn
www.cn.laufen.com

Czech Republic:
LAUFEN CZ s.r.o.
Laufen Prague Gallery
I.P.Pavlova 5
120 00 Praha 2
Tel. +420 296 337 701
prague.gallery@cz.laufen.com
www.laufen.cz

Estonia:
LAUFEN Nordic ApS
Anna Varres
Tel. +372 5665 0589
office.tallinn@ee.laufen.com
www.laufen.ee

France:
Roca S.A.R.L.
Marque LAUFEN
Immeuble le Rond Point
5 Boulevard de l’Oise
F-95015 Cergy Pontoise Cédex
Tel. +33 1 34 40 39 00
Fax +33 1 30 37 02 65
commercial@roca.fr
www.laufen.fr

Germany:
LAUFEN Deutschland
Roca GmbH
Feincheswiese 17
D-56424 Staudt
Tel. +49 2602 93 61 0
Fax +49 2602 93 61 55
info.staudt@de.laufen.com
www.de.laufen.com

Hungary:
LAUFEN CZ s.r.o.
Hungarian Trade Agency
Húvösvölgyi út 124
H-1021 Budapest
Tel. +36 1 274 05 35
office.budapest@hu.laufen.com
www.laufen.hu

India:
Roca Bathroom Products Pvt. Ltd.
3rd Floor, Tower B,
DLF Building No. 10, Phase – II
DLF Cyber City,
Gurgaon – 122002, Haryana
India
Tel. +91 124 4278347-49
Fax +91 124 4278350
Info.laufen@in.roca.com
www.laufen.in

Italy:
LAUFEN CZ s.r.o.
V Tüních 3/1637
CZ-120 00 Praha 2
Tel. +39 02 90016001
Fax.+39 02 90016011
info@it.laufen.com
www.laufen.it

Latvia:
LAUFEN Nordic ApS
Dita Osmolovska
Tel. +371 2631 9340
office.riga@lv.laufen.com
www.laufen.lv

Lithuania:
LAUFEN Nordic ApS
Užupio g. 30
Vilnius, 01203
Lietuva
Tel. +370 5 215 30 76
office.vilnius@it.laufen.com
www.laufen.lt

Morocco:
Roca Maroc, S.A.
route de Marrakech, km 2,5
BP 571, 26000 Settat
Tel. +212 5 23 40 59 41
Fax +212 5 23 40 59 42
www.roca.com

Nordic Countries:
Denmark, Finland, Greenland, Iceland
LAUFEN Nordic Aps
Tømmervej 2
4600 Køge
Denmark
Tel. +45 56 287 287
info@dk.laufen.com
www.laufen.dk
www.laufen.fi

North America:
LAUFEN Bathrooms North America
Showroom
7610 NE 4th Court, Suite 104
Miami, FL 33138
USA
Toll free phone+1 (866) 696-2493
+1 (305) 357-6130
Toll free fax +1 (866) 628-1760
usa@laufen.com
canada@laufen.com
www.laufen.com/usa
www.laufen.com/ca
www.laufen.com.mx

Norway:
Laufen Norge AS
Syretårnet 41
NO-3048 Drammen
Tel.: +47 32 27 60 70
firmapost@no.laufen.com
www.laufen.no

Poland:
Roca Polska Sp. z o.o.
ul. Wyczółkowskiego 20
44-109 Gliwice
Tel. +48 32 339 41 00
biuro@roca.pl
www.laufen.pl

Portugal:
Roca, S.A., Portugal
Apartado 575, Ponte da Madalena
2416-905 - Leiria, Portugal
Tel. +351 244 720 000
marketing.le@pt.roca.net
www.laufen.pt

Romania:
Roca Obiecte Sanitare S.R.L.
Blvd. Preciziei nr. 1, Sector 6
062202 - Bucharest – Romania
Tel. +4031 822 2310
Fax +4021 318 1418
www.ro.roca.com

Russia:
Roca Rus
Promyshlennaya Str. 7, Tosno
Leningrad region, 187000, Russia
Tel. +7 812 347 94 49
marketing@ru.roca.net
www.laufen.ru

Roca Rus
2nd Khutorskaya, 38A, building 14
Moscow, 127287, Russia
Tel. +7 495 989 65 91
marketing@ru.roca.net
www.laufen.ru

Slovakia:
LAUFEN SK s.r.o.
Štefanovičova 12
811 04 Bratislava
Tel. +421 2 526 210 24
office.bratislava@sk.laufen.com
www.laufen.sk

Spain:
Laufen Bathrooms S.A.
C / Covarrubias 23
28010 Madrid
Spain
Phone: +34 900 103 258
info@es.laufen.com
www.laufen.es

Sweden:
Laufen Sverige AB
Kämpegatan 15
SE-41104 Göteborg
Tel. +46 (0) 823 44 44
info@se.laufen.com
www.laufen.se

Switzerland:
Keramik Laufen AG
Wahlenstrasse 46
CH-4242 Laufen
Tel. +41 61 765 71 11
forum@laufen.ch
www.laufen.ch

Ukraine:
LAUFEN CZ s.r.o. Ukraine
Kiev 04128
19, Ak. Tupoleva str., office «Laufen»
Tel. +380 44 499 0620
Fax +380 44 499 0621
office.kiev@ua.laufen.com
www.ua.laufen.com

United Kingdom and Ireland:
Laufen Ltd
Interlink Way West
Bardon
Coalville
Leicestershire
LE67 1LD
Tel. +44 (0)1530 510007
laufen@uk.roca.net
www.uk.laufen.com



www.laufen.ru



скачать брошюры

РОССИЯ

ООО "РОКА РУС"

РОССИЯ, 127287, МОСКВА, УЛ. 2-Я ХУТОРСКАЯ, 38А, СТР. 14

ТЕЛ. +7 495 989 65 91 ФАКС: +7 495 989 65 93

РОССИЯ, 187000, ЛЕНИНГРАДСКАЯ ОБЛ., Г. ТОСНО,

ПРОМЫШЛЕННАЯ УЛ., Д. 7

ТЕЛ. +7 812 347 94 49 ФАКС: +7 812 347 94 50

INFO@LAUFEN.RU WWW.LAUFEN.RU

ЕДИНАЯ СЛУЖБА СЕРВИСНОЙ ПОДДЕРЖКИ

TELEGRAM-БОТ @LAUFENSERVICEBOT

WHATSAPP-БОТ +7 903 197 21 31

8-800-200-16-43

LAUFEN@PROF100.RU